



RELATÓRIO DE GESTÃO FISCAL

 <p>Sistema de Informações Contábeis e Fiscais do Setor Público Brasileiro TESOURO NACIONAL</p>	Relatório de Gestão Fiscal
	Prefeitura Municipal de Várzea Grande - MT (Poder Executivo)
	Orçamentos Fiscal e da Seguridade Social
	CNPJ:
	Exercício: 2021
Período de referência: 2º quadrimestre	

RGF-Anexo 01 | Tabela 1.0 - Demonstrativo da Despesa com Pessoal

Despesa com Pessoal	Despesa Executada com Pessoal												TOTAL (ÚLTIMOS 12 MESES) (a)	INSCRITAS EM RESTOS A PAGAR NÃO PROCESSADOS (b)		
	DESPESAS EXECUTADAS (últimos 12 Meses)															
	<MR-11>	<MR-10>	<MR-9>	<MR-8>	<MR-7>	<MR-6>	<MR-5>	<MR-4>	<MR-3>	<MR-2>	<MR-1>	<MR>				
Despesa com Pessoal (Últimos 12 Meses)	-	-	-	-	-	-	-	-	-	-	-	-	-	-	-	-
DESPESA BRUTA COM PESSOAL (I)	27.908.414,66	28.105.739,36	34.470.178,77	56.875.727,65	23.726.353,31	26.474.911,91	28.495.297,25	29.507.859,30	29.590.292,96	30.147.415,16	30.263.898,89	31.116.690,77	31.116.690,77	316.086.663,25	569.535,67	
Pessoal Ativo	24.517.776,34	24.734.897,66	31.056.681,79	48.226.511,10	20.094.785,51	22.832.253,10	24.799.491,71	25.265.574,82	25.915.142,10	26.448.275,18	26.566.860,61	27.304.393,38	27.304.393,38	327.793.859,19	569.535,67	
Vencimentos, Vantagens e Outras Despesas Variáveis	21.508.209,06	21.714.275,26	27.147.268,10	42.807.489,49	18.431.890,44	19.316.858,40	21.714.475,49	22.025.222,31	22.631.455,99	23.112.273,18	23.191.043,16	23.720.507,92	23.720.507,92	387.122.766,80	569.535,67	
Obrigações Patronais	3.009.567,18	3.020.622,40	3.949.613,69	5.619.021,61	1.653.105,07	3.515.400,70	3.065.016,22	3.240.352,51	3.283.686,11	3.336.002,00	3.377.817,45	3.581.885,46	3.581.885,46	45.671.000,39		
Benefícios Previdenciários																
Pessoal Inativo e Pensionistas	3.390.638,42	3.370.840,90	3.374.296,99	8.649.216,55	3.641.557,80	3.642.658,81	3.696.805,54	3.642.384,54	3.675.151,86	3.699.139,98	3.694.836,28	3.815.202,39	3.815.202,39	48.292.804,06	0,00	
Aposentadorias, Reservas e Reformas	2.976.118,22	2.990.544,83	2.968.737,56	7.846.611,10	3.243.904,33	3.259.603,38	3.296.481,09	3.256.092,91	3.291.262,98	3.311.282,31	3.312.818,45	3.327.496,35	3.327.496,35	43.054.023,51		
Pensões	414.520,20	380.296,07	405.559,43	799.605,45	397.653,47	400.049,43	400.324,45	386.291,63	383.888,88	387.857,67	382.017,83	487.706,04	487.706,04	5.228.800,55		
Outros Benefícios Previdenciários																
Outras Despesas de Pessoal decorrentes de Contratos de Terceirização ou de contratação de forma indireta (§ 1º do art. 15 da LRF)																
Despesa com Pessoal não Executada Orçamentariamente																
DESPESAS NÃO COMPUTADAS (§ 1º do art. 19 da LRF) (II)	3.626.882,52	3.762.429,76	3.939.495,58	9.239.201,82	3.696.133,86	3.791.455,95	4.121.215,73	3.266.174,35	4.071.041,97	4.316.085,24	4.294.559,12	4.269.486,98	4.269.486,98	53.226.251,59	411.234,99	
Indenizações por Demissão e Encargos a Demissão Voluntária	436.244,10	411.587,86	475.527,36	589.765,07		90.731,92	250.300,48	313.789,91	391.292,01	435.586,99	589.722,84	454.184,59	454.184,59	4.443.241,03	411.234,99	
Documentos de Decisão Judicial de Período Anterior ao da Apuração			88.571,23		56.045,66		174.109,71		4.000,00	178.358,27				501.264,87		
Despesas de Exercícios Anteriores de Período Anterior ao da Apuração				530,40	58.071,22									58.601,62		
Inativas e Pensionistas com Recursos Vinculados	3.390.638,42	3.370.840,90	3.374.296,99	8.649.216,55	3.641.557,80	3.642.658,81	3.696.805,54	3.642.384,54	3.675.151,86	3.699.139,98	3.694.836,28	3.815.202,39	3.815.202,39	48.292.804,06		
DESPESA LÍQUIDA COM PESSOAL (III) = (I) - (II)	24.081.532,14	24.263.309,90	30.530.773,19	47.836.746,03	20.029.219,45	22.632.455,96	24.375.081,52	24.261.715,01	25.519.252,09	25.831.329,92	25.979.137,77	26.850.208,78	26.850.208,78	322.790.857,67	158.200,68	


 <p>Sistema de Informações Contábeis e Fiscais do Setor Público Brasileiro</p> <p>TESOURO NACIONAL</p>	Relatório de Gestão Fiscal
	Prefeitura Municipal de Várzea Grande - MT (Poder Executivo)
	Orçamentos Fiscal e da Seguridade Social
	CNPJ:
	Exercício: 2021
	Período de referência: 2º quadrimestre

RGF-Anexo 01 | Tabela 1.0 - Demonstrativo da Despesa com Pessoal

DTP e Apuração do Cumprimento do Limite Legal	DTP e Apuração do Cumprimento do Limite Legal	
	Valor	% sobre a RCL Ajustada
DTP e Apuração do Cumprimento do Limite Legal	-	-
RECEITA CORRENTE LÍQUIDA - RCL (IV)	792.907.973,30	
(-) Transferências Obrigatórias da União relativas às Emendas Individuais (art. 166-A, §1º, da CF) (V)	0,00	
(-) Transferências Obrigatórias da União relativas às Emendas de Bancada (art. 166, § 16, da CF) (VI)	0,00	
= RECEITA CORRENTE LÍQUIDA AJUSTADA PARA CÁLCULO DOS LIMITES DA DESPESA COM PESSOAL (VII) = (IV - V - VI)	792.907.973,30	
DESPESA TOTAL COM PESSOAL - DTP (VIII) = (IIIa + IIIb)	322.949.032,35	40,73
LIMITE MÁXIMO (IX) (incisos I, II e III, art. 20 da LRF)	428.170.305,58	54,00
LIMITE PRUDENCIAL (X) = (0,95 x IX) (parágrafo único do art. 22 da LRF)	406.761.790,30	51,30
LIMITE DE ALERTA (XI) = (0,90 x IX) (inciso II do §1º do art. 59 da LRF)	385.353.275,02	48,60


RGF-Anexo 01 | Tabela 1.0 - Demonstrativo da Despesa com Pessoal

Notas Explicativas	Valores
	31/08/2021
Notas Explicativas	-
Notas Explicativas	

 <p>Sistema de Informações Contábeis e Fiscais do Setor Público Brasileiro</p> <p>TESOURO NACIONAL</p>	Relatório de Gestão Fiscal
	Prefeitura Municipal de Várzea Grande - MT (Poder Executivo)
	Orçamentos Fiscal e da Seguridade Social
	CNPJ:
	Exercício: 2021
Período de referência: 2º quadrimestre	

RGF-Anexo 01 | Tabela 1.2 - Trajetória de Retorno ao Limite da Despesa Total com Pessoal

Trajetória de Retorno ao Limite da Despesa Total com Pessoal	Aparição da Trajetória de Retorno ao Limite da DTP								
	Exercício de Descumprimento do Limite			Exercício do Primeiro Período Seguinte			Exercício do Segundo Período Seguinte		
	No Quadrimestre/Semestre			Primeiro Período Seguinte			Segundo Período Seguinte		
	Limite Máximo (a)	% DTP (b)	% Excedente (c) = (b-a)	Redutor Mínimo de 1/3 do Excedente (d) = (1/3*c)	Limite (e) = (b-d)	% DTP (f)	Redutor Residual (g) = (f-a)	Limite (h) = (e)	% DTP (i)
Trajetória de Retorno ao Limite da Despesa Total com Pessoal	-	-	-	-	-	-	-	-	-
Percentual Trajetória de Retorno ao Limite da Despesa Total com Pessoal	-	-	-	-	-	-	-	-	-

 <p>Sistema de Informações Contábeis e Fiscais do Setor Público Brasileiro</p> <p>TESOURO NACIONAL</p>	Relatório de Gestão Fiscal
	Prefeitura Municipal de Várzea Grande - MT (Poder Executivo)
	Orçamentos Fiscal e da Seguridade Social
	CNPJ:
	Exercício: 2021
	Período de referência: 2º quadrimestre

RGF-Anexo 01 | Tabela 1.2 - Trajetória de Retorno ao Limite da Despesa Total com Pessoal


Notas Explicativas	Valores
	31/08/2021
Notas Explicativas	-
Identificação do Quadrimestre em que Excedeu o Limite e dos Períodos de Retorno	
Notas Explicativas	

RGF-Anexo 01 | Tabela 1.2 - Trajetória de Retorno ao Limite da Despesa Total com Pessoal

Notas Explicativas	Valores
	31/08/2021
Notas Explicativas	-
Identificação do Quadrimestre em que Excedeu o Limite e dos Períodos de Retorno	
Notas Explicativas	

RGF-Anexo 01 | Tabela 1.4 - Demonstrativo da Despesa com Pessoal - Ente Consorciado

Notas Explicativas	Valores
	31/08/2021
Notas Explicativas	-
Notas Explicativas	

 <p>Sistema de Informações Contábeis e Fiscais do Setor Público Brasileiro</p> <p>TESOURO NACIONAL</p>	Relatório de Gestão Fiscal
	Prefeitura Municipal de Várzea Grande - MT (Poder Executivo)
	Orçamentos Fiscal e da Seguridade Social
	CNPJ:
	Exercício: 2021
Periodo de referência: 2º quadrimestre	

RGF-Anexo 02 | Tabela 2.0 - Demonstrativo da Dívida Consolidada Líquida - Estados, DF e Municípios

Tabela 2.0 - Demonstrativo da Dívida Consolidada Líquida	Cálculo da Dívida Consolidada Líquida			
	SALDO DO EXERCÍCIO ANTERIOR	SALDO DO EXERCÍCIO DE 2021		
		Até o 1º Quadrimestre	Até o 2º Quadrimestre	Até o 3º Quadrimestre
Dívida Consolidada	-	-	-	-
DÍVIDA CONSOLIDADA - DC (I)	371.405.623,96	358.885.876,78	342.968.484,50	0,00
Dívida Mobiliária	0,00	0,00	0,00	
Dívida Contratual	131.520.790,70	125.379.593,59	115.488.667,27	0,00
Empréstimos	111.786.231,57	107.151.910,66	98.418.862,76	0,00
Internos	111.786.231,57	107.151.910,66	98.418.862,76	
Externos				
Reestruturação da Dívida de Estados e Municípios	0,00	0,00	0,00	
Financiamentos	0,00	0,00	0,00	0,00
Internos				
Externos				
Parcelamento e Renegociação de Dívidas	19.734.559,13	18.227.682,93	17.069.804,51	0,00
De Tributos				
De Contribuições Previdenciárias	19.734.559,13	18.227.682,93	17.069.804,51	
De Demais Contribuições Sociais				
Do FGTS				
Com Instituição Não Financeira				
Demais Dívidas Contratuais	0,00	0,00	0,00	
Precatórios Posteriores a 05/05/2000 (inclusive) Vencidos e Não Pagos	84.580.469,32	79.780.469,32	75.377.494,07	
Outras Dívidas	155.304.363,94	153.725.813,87	152.102.323,16	
DEDUÇÕES (II)	135.745.275,96	167.395.528,21	150.685.985,23	0,00
Disponibilidade de Caixa	135.745.275,96	167.395.528,21	150.685.985,23	
Disponibilidade de Caixa Bruta	137.596.582,20	169.261.224,48	152.386.110,50	
(-) Restos a Pagar Processados	1.851.306,24	1.865.696,27	1.700.125,27	
Demais Haveres Financeiros				
DÍVIDA CONSOLIDADA LÍQUIDA (DCL) (III) = (I - II)	235.660.348,00	191.490.348,57	192.282.499,27	0,00
RECEITA CORRENTE LÍQUIDA - RCL (IV)	751.725.703,41	793.390.399,12	792.907.973,30	
(-) Transferências Obrigatórias da União Relativas às Emendas Individuais (art. 166-A, § 1º, da CF) (V)				
= RECEITA CORRENTE LÍQUIDA AJUSTADA PARA CÁLCULO DOS LIMITES DE ENDIVIDAMENTO (VI) = (IV - V)	751.725.703,41	793.390.399,12	792.907.973,30	0,00
% da DC sobre a RCL AJUSTADA (I/VI)	49,41	45,23	43,25	
% da DCL sobre a RCL AJUSTADA (III/VI)	31,35	24,14	24,25	
LIMITE DEFINIDO POR RESOLUÇÃO DO SENADO FEDERAL	902.070.844,09	952.068.478,94	951.489.567,96	
LIMITE DE ALERTA (inciso III do § 1º do art. 59 da LRF)	811.863.759,68	856.861.631,05	856.340.611,16	
Outros Valores Não Integrantes da DC	-	-	-	-
Precatórios Anteriores a 05/05/2000	0,00	0,00	0,00	
Precatórios Posteriores a 05/05/2000 (Não incluídos na DC)	0,00	0,00	0,00	
Passivo Atuarial				
Insuficiência Financeira				
Depósitos e Consignações Sem Contrapartida				
RP Não-Processados				
Antecipações de Receita Orçamentária - ARO				



 <p>Sistema de Informações Contábeis e Fiscais do Setor Público Brasileiro</p> <p>TESOURO NACIONAL</p>	Relatório de Gestão Fiscal
	Prefeitura Municipal de Várzea Grande - MT (Poder Executivo)
	Orçamentos Fiscal e da Seguridade Social
	CNPJ:
	Exercício: 2021
Período de referência: 2º quadrimestre	

Tabela 2.0 - Demonstrativo da Dívida Consolidada Líquida	Cálculo da Dívida Consolidada Líquida			
	SALDO DO EXERCÍCIO ANTERIOR	SALDO DO EXERCÍCIO DE 2021		
		Até o 1º Quadrimestre	Até o 2º Quadrimestre	Até o 3º Quadrimestre
Dívida Contratual de PPP				
Apropriação de Depósitos Judiciais				

 <p>Sistema de Informações Contábeis e Fiscais do Setor Público Brasileiro</p> <p>TESOURO NACIONAL</p>	Relatório de Gestão Fiscal
	Prefeitura Municipal de Várzea Grande - MT (Poder Executivo)
	Orçamentos Fiscal e da Seguridade Social
	CNPJ:
	Exercício: 2021
	Período de referência: 2º quadrimestre

RGF-Anexo 02 | Tabela 2.0 - Demonstrativo da Dívida Consolidada Líquida - Estados, DF e Municípios


Notas Explicativas	Valores
	31/08/2021
Notas Explicativas	-
Notas Explicativas	



Relatório de Gestão Fiscal
Prefeitura Municipal de Várzea Grande - MT (Poder Executivo)
Orçamentos Fiscal e da Seguridade Social
CNPJ:
Exercício: 2021
Período de referência: 2º quadrimestre


RGF-Anexo 02 | Tabela 2.1 - Trajetória de Retorno ao Limite da Dívida Consolidada Líquida - Estados, DF e Municípios

Tabela 2.1 - Trajetória de Retorno ao Limite da Dívida Consolidada Líquida	Trajetória de Retorno ao Limite da Dívida Consolidada Líquida											
	Exercício em que Excedeu o Limite			Exercício do primeiro período seguinte			Exercício do segundo período seguinte			Exercício do terceiro período seguinte		
	Quadrimestre em que Excedeu o Limite			Primeiro período seguinte			Segundo período seguinte			Terceiro período seguinte		
	Limite Máximo (a)	% DCL (b)	% Excedente (c) = (b-a)	Redutor mínimo de 25% do Excedente (d) = (0,25*c)	Limite (e) = (b-d)	% DCL (f)	Redutor Residual (g) = (f-a)	Limite (h) = (e)	% DCL (i)	Redutor Residual (j) = (i-a)	Limite (k) = (h)	% DCL (l)
Trajetória de Retorno ao Limite da Dívida Consolidada Líquida	-	-	-	-	-	-	-	-	-	-	-	-
Vários Períodos	-	-	-	-	-	-	-	-	-	-	-	-

 <p>Sistema de Informações Contábeis e Fiscais do Setor Público Brasileiro</p> <p>TESOURO NACIONAL</p>	Relatório de Gestão Fiscal
	Prefeitura Municipal de Várzea Grande - MT (Poder Executivo)
	Orçamentos Fiscal e da Seguridade Social
	CNPJ:
	Exercício: 2021
	Período de referência: 2º quadrimestre


RGF-Anexo 02 | Tabela 2.1 - Trajetória de Retorno ao Limite da Dívida Consolidada Líquida - Estados, DF e Municípios

Notas Explicativas	Valores
	31/08/2021
Notas Explicativas	-
Notas Explicativas	
Identificação do Quadrimestre em que Excedeu o Limite e dos Períodos de Retorno	

 <p>Sistema de Informações Contábeis e Fiscais do Setor Público Brasileiro</p> <p>TESOURO NACIONAL</p>	Relatório de Gestão Fiscal
	Prefeitura Municipal de Várzea Grande - MT (Poder Executivo)
	Orçamentos Fiscal e da Seguridade Social
	CNPJ:
	Exercício: 2021
Período de referência: 2º quadrimestre	

RGF-Anexo 03 | Tabela 3.0 - Demonstrativo das Garantias e Contragarantias de Valores

Garantias Concedidas e Contragarantias Recebidas	Saldos das Garantias Concedidas e Contragarantias Recebidas			
	SALDO DO EXERCÍCIO ANTERIOR	Até o 1º Quadrimestre	Até o 2º Quadrimestre	Até o 3º Quadrimestre
Garantias Concedidas	-	-	-	-
Garantias Concedidas	-	-	-	-
AOS ESTADOS (I)	0,00	0,00	0,00	0,00
Em Operações de Crédito Externas				
Em Operações de Crédito Internas				
AOS MUNICÍPIOS (II)	0,00	0,00	0,00	0,00
Em Operações de Crédito Externas				
Em Operações de Crédito Internas				
ÀS ENTIDADES CONTROLADAS (III)	0,00	0,00	0,00	0,00
Em Operações de Crédito Externas				
Em Operações de Crédito Internas				
POR MEIO DE FUNDOS E PROGRAMAS (IV)	0,00	0,00	0,00	0,00
TOTAL GARANTIAS CONCEDIDAS (V) = (I + II + III + IV)	0,00	0,00	0,00	0,00
RECEITA CORRENTE LÍQUIDA - RCL (VI)	751.725.703,41	793.393.572,72	792.907.973,30	
(-) Transferências Obrigatórias da União relativas às Emendas Individuais (art. 166-A, § 1º, da CF) (VII)				
= RECEITA CORRENTE LÍQUIDA AJUSTADA PARA CÁLCULO DOS LIMITES DE ENDIVIDAMENTO (VIII) = (VI - VII)	751.725.703,41	793.393.572,72	792.907.973,30	0,00
% do TOTAL DAS GARANTIAS sobre a RCL AJUSTADA (V/VIII)				
LIMITE DEFINIDO POR RESOLUÇÃO DO SENADO FEDERAL	165.379.654,75	174.546.586,00	174.439.754,13	
LIMITE DE ALERTA (Inciso III § 1º do art. 59 da LRF)	148.841.689,28	157.091.927,40	156.995.778,72	
Contragarantias Recebidas	-	-	-	-
Contragarantias Recebidas	-	-	-	-
DOS ESTADOS (IX)	0,00	0,00	0,00	0,00
Em Garantia às Operações de Crédito Externas				
Em Garantia às Operações de Crédito Internas				
DOS MUNICÍPIOS (X)	0,00	0,00	0,00	0,00
Em Garantia às Operações de Crédito Externas				
Em Garantia às Operações de Crédito Internas				
DAS ENTIDADES CONTROLADAS (XI)	0,00	0,00	0,00	0,00
Em Garantia às Operações de Crédito Externas				
Em Garantia às Operações de Crédito Internas				
EM GARANTIAS POR MEIO DE FUNDOS E PROGRAMAS (XII)				
TOTAL CONTRAGARANTIAS RECEBIDAS (XIII) = (IX + X + XI + XII)	0,00	0,00	0,00	0,00

 Sistema de Informações Contábeis e Fiscais do Setor Público Brasileiro TESOURO NACIONAL	Relatório de Gestão Fiscal
	Prefeitura Municipal de Várzea Grande - MT (Poder Executivo)
	Orçamentos Fiscal e da Seguridade Social
	CNPJ:
	Exercício: 2021
	Período de referência: 2º quadrimestre

RGF-Anexo 03 | Tabela 3.0 - Demonstrativo das Garantias e Contragarantias de Valores

Notas Explicativas	Valores
	31/08/2021
Notas Explicativas	-
Notas Explicativas	-

RGF-Anexo 04 | Tabela 4.0 - Demonstrativo das Operações de Crédito - Estados, DF e Municípios

Operações de Crédito	Valor Realizado no Período	
	VALOR REALIZADO	
	No Quadrimestre de Referência	Até o Quadrimestre de Referência (a)
Operações de Crédito	-	-
Mobiliária	0,00	0,00
Interna	0,00	0,00
Externa	0,00	0,00
Contratual	0,00	0,00
Interna	0,00	0,00
Empréstimos	0,00	0,00
Aquisição Financiada de Bens e Arrendamento Mercantil Financeiro	0,00	0,00
Antecipação de Receita pela Venda a Termo de Bens e Serviços	0,00	0,00
Assunção Reconhecimento e Confissão de Dívidas (LRF, art. 29, § 1º)	0,00	0,00
Operações de Crédito não sujeitas ao limite para fins de contratação (I)	0,00	0,00
Externa	0,00	0,00
Empréstimos	0,00	0,00
Aquisição Financiada de Bens e Arrendamento Mercantil Financeiro	0,00	0,00
Antecipações de Receitas pela Venda a Termo de Bens e Serviços	0,00	0,00
Assunção, Reconhecimento e Confissão de Dívidas (LRF, art. 29, § 1º)	0,00	0,00
Operações de crédito não sujeitas ao limite para fins de contratação (II)	0,00	0,00
TOTAL (III)	0,00	0,00

RGF-Anexo 04 | Tabela 4.0 - Demonstrativo das Operações de Crédito - Estados, DF e Municípios

Apuração do Cumprimento dos Limites	Apuração do Cumprimento dos Limites	
	VALOR	% SOBRE A RCL AJUSTADA
Apuração do Cumprimento dos Limites	-	-
RECEITA CORRENTE LÍQUIDA - RCL (IV)	792.907.973,30	
(-) Transferências Obrigatórias da União relativas às Emendas Individuais (art. 166-A, § 1º, da CF) (V)		
= RECEITA CORRENTE LÍQUIDA AJUSTADA PARA CÁLCULO DOS LIMITES DE ENDIVIDAMENTO (VI) = (IV - V)	792.907.973,30	
OPERAÇÕES VEDADAS (VII)	0,00	0,00
TOTAL CONSIDERADO PARA FINS DA APURAÇÃO DO CUMPRIMENTO DO LIMITE (VIII) = (IIIa + VII - Ia - IIa)		
LIMITE GERAL DEFINIDO POR RESOLUÇÃO DO SENADO FEDERAL PARA AS OPERAÇÕES DE CRÉDITO INTERNAS E EXTERNAS	126.865.275,73	16,00
LIMITE DE ALERTA (inciso III do § 1º do art. 59 da LRF)	114.178.748,16	14,40
OPERAÇÕES DE CRÉDITO POR ANTECIPAÇÃO DA RECEITA ORÇAMENTÁRIA		
LIMITE DEFINIDO POR RESOLUÇÃO DO SENADO FEDERAL PARA AS OPERAÇÕES DE CRÉDITO POR ANTECIPAÇÃO DA RECEITA ORÇAMENTÁRIA	55.503.558,13	7,00

RGF-Anexo 04 | Tabela 4.0 - Demonstrativo das Operações de Crédito - Estados, DF e Municípios


Outras Operações Que Integram a Dívida Consolidada	Valor Realizado no Período	
	VALOR REALIZADO	
	No Quadrimestre de Referência	Até o Quadrimestre de Referência (a)
Outras Operações Que Integram a Dívida Consolidada	-	-
Parcelamentos de Dívidas	0,00	0,00
Tributos		
Contribuições Previdenciárias		
FGTS		
Operações de Reestruturação e Recomposição do Principal de Dívidas		

RGF-Anexo 04 | Tabela 4.0 - Demonstrativo das Operações de Crédito - Estados, DF e Municípios

Notas Explicativas	Valores
	31/08/2021
Notas Explicativas	-
Notas Explicativas	-

RGF-Anexo 06 | Tabela 6.0 - Demonstrativo Simplificado do Relatório de Gestão Fiscal

Receita Corrente Líquida	Valor Até o Quadrimestre	
	Valor Até o Quadrimestre	
Receita Corrente Líquida	-	-
Receita Corrente Líquida		792.907.973,30
Receita Corrente Líquida Ajustada para Cálculo dos Limites de Endividamento		792.907.973,30
Receita Corrente Líquida Ajustada para Cálculo dos Limites da Despesa com Pessoal		792.907.973,30

 <p>Sistema de Informações Contábeis e Fiscais do Setor Público Brasileiro</p> <p>TESOURO NACIONAL</p>	Relatório de Gestão Fiscal
	Prefeitura Municipal de Várzea Grande - MT (Poder Executivo)
	Orçamentos Fiscal e da Seguridade Social
	CNPJ:
	Exercício: 2021
	Período de referência: 2º quadrimestre

RGF-Anexo 06 | Tabela 6.0 - Demonstrativo Simplificado do Relatório de Gestão Fiscal

Despesa com Pessoal	Valor Realizado no Período	
	VALOR	% SOBRE A RCL AJUSTADA
Despesa com Pessoal	-	-
Despesa Total com Pessoal - DTP	322,949,032,35	40,73
Limite Máximo (incisos I, II e III art. 20 da LRF) - <=>	428,170,305,58	54,00
Limite Prudencial (parágrafo único art. 22 da LRF) - <=>	406,761,790,30	51,30
Limite de Alerta (inciso II do §1º do art. 59 da LRF) - <=>	385,353,275,02	48,60

RGF-Anexo 06 | Tabela 6.0 - Demonstrativo Simplificado do Relatório de Gestão Fiscal

Dívida Consolidada	Comparativo do Saldo da Dívida	
	VALOR	% SOBRE A RCL AJUSTADA
Dívida Consolidada	-	-
Dívida Consolidada Líquida	192,282,499,27	24,25
Limite Definido por Resolução do Senado Federal	951,489,567,96	120,00

RGF-Anexo 06 | Tabela 6.0 - Demonstrativo Simplificado do Relatório de Gestão Fiscal

Garantias de Valores	Comparativo do Saldo de Garantia	
	VALOR	% SOBRE A RCL AJUSTADA
Garantias de Valores	-	-
Total das Garantias Concedidas	0,00	0,00
Limite Definido por Resolução do Senado Federal	174,439,754,13	22,00

RGF-Anexo 06 | Tabela 6.0 - Demonstrativo Simplificado do Relatório de Gestão Fiscal

Operações de Crédito	Valor Realizado no Período	
	VALOR	% SOBRE A RCL AJUSTADA
Operações de Crédito	-	-
Operações de Crédito Internas e Externas	0,00	0,00
Limite Definido pelo Senado Federal para Operações de Crédito Externas e Internas	126,865,275,73	
Operações de Crédito por Antecipação da Receita	0,00	
Limite Definido pelo Senado Federal para Operações de Crédito por Antecipação da Receita	55,503,558,13	

RGF-Anexo 06 | Tabela 6.0 - Demonstrativo Simplificado do Relatório de Gestão Fiscal

Restos a Pagar	Restos a Pagar e Disponibilidade de Caixa	
	RESTOS A PAGAR EMPENHADOS E NÃO LIQUIDADOS DO EXERCÍCIO	DISPONIBILIDADE DE CAIXA LÍQUIDA (APÓS A INSCRIÇÃO EM RESTOS A PAGAR NÃO PROCESSADOS DO EXERCÍCIO)
Restos a Pagar	-	-
Valor Total	-	-

RGF-Anexo 06 | Tabela 6.0 - Demonstrativo Simplificado do Relatório de Gestão Fiscal

Notas Explicativas	Valores
	31/08/2021
Notas Explicativas	-
Notas Explicativas	

Lista de Assinaturas

Assinatura: 1
Digitally signed by KALIL SARAT BARACAT DE ARRUDA:71813390100 Date: 2021.09.23 18:44:20 AMT Perfil: Titular do Poder Executivo Instituição: Prefeitura Municipal de Várzea Grande - MT
Assinatura: 2
Assinatura: 3
Assinatura: 4
Assinatura: 5
Assinatura: 6

As assinaturas digitais podem ser verificadas no arquivo PDF.

EXTRATO DE CONTRATO N° 018/2021

Partes: **DEPARTAMENTO DE ÁGUA E ESGOTO DE VÁRZEA GRANDE – DAE/VG** e a empresa **MINAS LOCADORA DE VEÍCULOS E MÁQUINAS LTDA – ME**.

PROCESSO ADMINISTRATIVO: 041/2021, oriundo do Pregão Presencial nº 017/2021.

OBJETO: contratação de empresa especializada na prestação de serviço de locação de veículos apropriados para transporte de água potável através de caminhões pipa, com capacidades entre: 8.000 a 10.000 mil litros, 11.000 a 15.000 mil litros e 16.000 a 20.000 mil litros, para atender a demanda do Departamento de Água e Esgoto do município de Várzea Grande – MT

Valor: global do presente instrumento é de **R\$ 1.813.800,00 (um milhão, oitocentos e treze mil e oitocentos reais)**.

Vigência: 12 (doze) meses.

Foro: Várzea Grande-MT.

Assinatura: 20/09/2021

Várzea Grande, 23 de setembro de 2021.

CARLOS ALBERTO SIMÕES DE ARRUDA

DIRETOR PRESIDENTE DO DAE-VG

PORTARIA N° 365/2021/GS/SMECEL/VG/MT

Silvio Aparecido Fidelis, Secretário Municipal de Educação, Cultura, Esporte e Lazer, no uso de suas atribuições legais;

RESOLVE:

Art. 1° - Designar Carbene Pereira Leite de Moraes, professora (matrícula: 144299), portadora do CPF N° 776.723.561-00, no período de 27/09/2021 a 26/10/2021, na “EMEB Professor Paulo Freire”.

Art. 2° - Compete à professora designada, executar as determinações emanadas da Secretaria Municipal de Educação, Cultura, Esporte e Lazer, diligenciar o prédio e inventariar os bens patrimoniais da unidade educacional, montar o acervo documental, gerenciar o quadro de pessoal, dimensionar a demanda de alunos em consonância com as legislações vigentes, em especial o art. 57 da Lei Municipal N° 2.380/2001 – Gestão Democrática na Rede Pública Municipal de Ensino de Várzea Grande.