

RETIFICAÇÃO DO RELATÓRIO DE GESTÃO FISCAL 1º QUADRIMESTRE 2022

RETIFICAÇÃO DA PUBLICAÇÃO DO RGF 1º QUADRIMESTRE DO EXERCÍCIO DE 2022

Em cumprimento ao Art. 48 da Lei 101/2000 – Lei de Responsabilidade Fiscal. Comunicamos que houve uma retificação nos anexos do Relatório de Gestão Fiscal - RGF do 1º Quadrimestre do Exercício de 2022 da Prefeitura Municipal de Várzea Grande - MT


Várzea Grande – MT, 26 de setembro de 2022.

**RETIFICAÇÃO DO RELATÓRIO DE GESTÃO FISCAL 1º
QUADRIMESTRE 2022**

RETIFICAÇÃO DA PUBLICAÇÃO DO RGF 1º QUADRIMESTRE DO EXERCÍCIO DE
2022


Em cumprimento ao Art. 48 da Lei 101/2000 – Lei de Responsabilidade Fiscal. Comunicamos que houve uma retificação nos anexos do Relatório de Gestão Fiscal - RGF do 1º Quadrimestre do Exercício de 2022 da Prefeitura Municipal de Várzea Grande - MT

Várzea Grande – MT, 26 de setembro de 2022.

 <p>Sistema de Informações Contábeis e Fiscais do Setor Público Brasileiro</p> <p>TESOURO NACIONAL</p>	Relatório de Gestão Fiscal
	Prefeitura Municipal de Várzea Grande - MT (Poder Executivo)
	Orçamentos Fiscal e da Seguridade Social
	CNPJ:
	Exercício: 2022
Período de referência: 1º quadrimestre	

RGF-Anexo 01 | Tabela 1.0 - Demonstrativo da Despesa com Pessoal

Despesa com Pessoal	Despesa Executada com Pessoal												TOTAL (ÚLTIMOS 12 MESES) (a)	INSCRITAS EM RESTOS A PAGAR NÃO PROCESSADOS (b)	
	DESPESAS EXECUTADAS (Últimos 12 Meses)														
	<MR-1>	<MR-10>	<MR-6>	<MR-5>	<MR-7>	<MR-8>	<MR-9>	<MR-4>	<MR-3>	<MR-2>	<MR-11>	<MR>			
Despesa com Pessoal (Últimos 12 Meses)	-	-	-	-	-	-	-	-	-	-	-	-	-	-	-
DESPESA BRUTA COM PESSOAL (I)	25.020.390,00	29.737.806,57	29.739.474,16	30.546.518,71	32.686.490,33	31.483.439,92	32.122.660,84	60.443.452,48	29.010.557,73	34.073.256,38	39.004.904,46	37.687.002,73	415.554.965,11	236.811,15	
Pessoal Ativo	25.345.238,94	26.038.666,59	26.044.637,88	26.731.216,32	28.943.781,35	27.720.053,59	28.302.557,90	52.990.913,55	24.995.604,11	30.019.975,70	34.277.450,58	33.314.628,69	364.724.725,20	236.811,15	
Vencimentos, Vantagens e Outras Despesas Variáveis	22.061.552,83	22.702.864,59	22.666.820,43	23.149.330,88	25.375.842,22	24.074.027,79	24.593.057,87	46.187.225,40	21.886.777,59	26.212.651,68	30.180.575,61	28.667.342,94	317.748.569,89	236.897,47	
Obrigações Patronais	3.263.696,11	3.336.802,00	3.377.817,45	3.581.885,44	3.568.139,13	3.646.025,80	3.718.600,03	6.803.688,95	3.109.626,53	3.807.324,02	4.096.874,97	4.647.285,75	46.370.165,31	110,68	
Pessoal Inativo e Pensionistas	3.675.151,86	3.699.139,96	3.694.836,28	3.815.202,39	3.741.709,96	3.763.286,33	3.820.102,94	7.452.538,93	4.014.953,62	4.053.280,68	4.227.453,86	4.272.374,04	50.830.229,91	0,00	
Aposentadorias, Reservas e Reformas	3.291.262,98	3.211.352,31	3.312.818,45	3.327.496,35	3.235.440,90	3.342.330,56	3.342.330,56	6.608.581,43	3.541.370,73	3.587.022,60	4.256.170,96	3.905.157,17	45.156,315,00	0,00	
Pensões	383.888,88	387.787,65	382.017,83	487.806,04	411.268,06	421.055,77	477.772,38	843.957,50	473.582,89	466.258,08	471.282,90	467.216,87	5.673.914,91	0,00	
Outras Despesas de Pessoal decorrentes de Contratos de Terceirização ou de contratação de forma indireta (§ 1º do art. 19 da LRF)	-	-	-	-	-	-	-	-	-	-	-	-	-	-	
Despesa com Pessoal não Executada Orçamentariamente	-	-	-	-	-	-	-	-	-	-	-	-	-	-	
DESPESAS NÃO COMPUTADAS (§ 1º do art. 19 da LRF - II)	4.071.041,97	4.316.395,24	4.294.559,12	4.269.496,98	4.206.121,42	4.620.133,93	4.043.424,33	7.771.859,85	4.257.775,94	4.399.400,22	5.078.421,11	4.521.008,42	58.429.216,93	60.444,57	
Indenizações por Demissão e Encargos de Demissão Voluntária	391.890,01	438.596,98	469.722,84	454.194,59	464.412,44	296.747,60	223.321,39	316.881,80	224.033,59	492.705,85	393.867,20	149.604,98	4.362.826,71	60.444,57	
Documentos de Crédito Judicial de Período Anterior ao da Apuração	4.000,00	178.358,27	-	-	-	-	-	2.457,92	-	1.084,63	-	-	185.960,82	-	
Despesas de Exercícios Anteriores da Período Anterior ao da Apuração	-	-	-	-	-	-	-	8.788,43	-	52.329,06	-	-	61.117,49	-	
Inativos e Pensionistas com Recursos Vinculados	3.675.151,86	3.699.139,96	3.694.836,28	3.815.202,39	3.741.709,96	3.763.286,33	3.820.102,94	7.452.538,93	4.014.953,62	4.053.280,68	4.227.453,86	4.272.374,04	50.830.229,91	-	
DESPESA LÍQUIDA COM PESSOAL (III) - (I - II)	24.949.348,93	25.421.721,33	25.454.915,04	26.277.031,73	28.476.369,91	27.463.305,99	28.079.236,51	52.071.593,83	24.752.782,09	29.472.856,16	33.266.493,35	33.165.994,31	360.115.628,18	178.366,58	


 <p>Sistema de Informações Contábeis e Fiscais do Setor Público Brasileiro</p> <p>TESOURO NACIONAL</p>	Relatório de Gestão Fiscal
	Prefeitura Municipal de Várzea Grande - MT (Poder Executivo)
	Orçamentos Fiscal e da Seguridade Social
	CNPJ:
	Exercício: 2022
	Período de referência: 1º quadrimestre

RGF-Anexo 01 | Tabela 1.0 - Demonstrativo da Despesa com Pessoal

DTP e Apuração do Cumprimento do Limite Legal	DTP e Apuração do Cumprimento do Limite Legal	
	Valor	% sobre a RCL Ajustada
DTP e Apuração do Cumprimento do Limite Legal	-	-
RECEITA CORRENTE LÍQUIDA - RCL (IV)	875.810.777,27	
(-) Transferências Obrigatórias da União Relativas às Emendas Individuais (art. 166-A, §1º, da CF) (V)	0,00	
(-) Transferências Obrigatórias da União relativas às Emendas de Bancada (art. 166, § 16, da CF) (VI)	0,00	
= RECEITA CORRENTE LÍQUIDA AJUSTADA PARA CÁLCULO DOS LIMITES DA DESPESA COM PESSOAL (VII) = (IV - V - VI)	875.810.777,27	
DESPESA TOTAL COM PESSOAL - DTP (VIII) = (IIa + IIb)	360.292.004,76	41,14
LIMITE MÁXIMO (IX) (incisos I, II e III, art. 20 da LRF)	472.937.819,73	54,00
LIMITE PRUDENCIAL (X) = (0,95 x IX) (parágrafo único do art. 22 da LRF)	449.290.928,74	51,30
LIMITE DE ALERTA (XI) = (0,90 x IX) (inciso II do §1º do art. 59 da LRF)	425.644.037,76	48,60


RGF-Anexo 01 | Tabela 1.0 - Demonstrativo da Despesa com Pessoal

Notas Explicativas	Valores
	30/04/2022
Notas Explicativas	-
Notas Explicativas	

 <p>Sistema de Informações Contábeis e Fiscais do Setor Público Brasileiro TESOURO NACIONAL</p>	Relatório de Gestão Fiscal
	Prefeitura Municipal de Várzea Grande - MT (Poder Executivo)
	Orçamentos Fiscal e da Seguridade Social
	CNPJ:
	Exercício: 2022
Período de referência: 1º quadrimestre	


RGF-Anexo 01 | Tabela 1.2 - Trajetória de Retorno ao Limite da Despesa Total com Pessoal

Trajetória de Retorno ao Limite da Despesa Total com Pessoal	Aparação da Trajetória de Retorno ao Limite da DTP								
	Exercício de Descumprimento do Limite			Exercício do Primeiro Período Seguinte			Exercício do Segundo Período Seguinte		
	No Quadrimestre/Semestre			Primeiro Período Seguinte			Segundo Período Seguinte		
	Limite Máximo (a)	% DTP (b)	% Excedente (c) = (b-a)	Redutor Mínimo de 1/3 do Excedente (d) = (1/3*c)	Limite (e) = (b-d)	% DTP (f)	Redutor Residual (g) = (f-a)	Limite (h) = (e)	% DTP (i)
Trajetória de Retorno ao Limite da Despesa Total com Pessoal	-	-	-	-	-	-	-	-	-
Válidos Percentuais	-	-	-	-	-	-	-	-	-

 <p>Sistema de Informações Contábeis e Fiscais do Setor Público Brasileiro</p> <p>TESOURO NACIONAL</p>	Relatório de Gestão Fiscal
	Prefeitura Municipal de Várzea Grande - MT (Poder Executivo)
	Orçamentos Fiscal e da Seguridade Social
	CNPJ:
	Exercício: 2022
	Período de referência: 1º quadrimestre


RGF-Anexo 01 | Tabela 1.2 - Trajetória de Retorno ao Limite da Despesa Total com Pessoal

Parâmetros para Redução do Excedente de DTP (art. 15 da LC 178/2021)	Percentual
	Percentual
Parâmetros para Redução do Excedente de DTP (art. 15 da LC 178/2021)	-
Limite Máximo (IX) (%) (LRF, art. 20)	
DTP em 2021 (XII) (%)	
Excedente em 2021 (XIII) = (XII - IX) (%)	
Redutor anual (XIV) = (0,10 x XIII) (%)	

 <p>Sistema de Informações Contábeis e Fiscais do Setor Público Brasileiro</p> <p>TESOURO NACIONAL</p>	Relatório de Gestão Fiscal
	Prefeitura Municipal de Várzea Grande - MT (Poder Executivo)
	Orçamentos Fiscal e da Seguridade Social
	CNPJ:
	Exercício: 2022
Período de referência: 1º quadrimestre	

RGF-Anexo 01 | Tabela 1.2 - Trajetória de Retorno ao Limite da Despesa Total com Pessoal

Trajetória de Retorno ao Limite da Despesa Total com Pessoal (art. 15 da LC 178/2021)	Apuração da Trajetória de Retorno ao Limite da DTP (art. 15 da LC 178/2021)											
	2021	2022	2023	2024	2025	2026	2027	2028	2029	2030	2031	2032
Trajetória de Retorno ao Limite da Despesa Total com Pessoal (art. 15 da LC 178/2021)	-	-	-	-	-	-	-	-	-	-	-	-
RECEITA CORRENTE LÍQUIDA AJUSTADA PARA CÁLCULO DOS LIMITES DA DESPESA COM PESSOAL (VII)												
DESPESA TOTAL COM PESSOAL - DTP (VIII)												
% DTP (VIII / VII)												
LIMITE CONFORME ART. 15 DA LC 178/2021 (%)												

 <p>Sistema de Informações Contábeis e Fiscais do Setor Público Brasileiro</p> <p>TESOURO NACIONAL</p>	Relatório de Gestão Fiscal
	Prefeitura Municipal de Várzea Grande - MT (Poder Executivo)
	Orçamentos Fiscal e da Seguridade Social
	CNPJ:
	Exercício: 2022
	Período de referência: 1º quadrimestre

RGF-Anexo 01 | Tabela 1.2 - Trajetória de Retorno ao Limite da Despesa Total com Pessoal


Notas Explicativas	Valores
	30/04/2022
Notas Explicativas	-
Identificação do Quadrimestre em que Excedeu o Limite e dos Períodos de Retorno	
Notas Explicativas	

RGF-Anexo 01 | Tabela 1.2 - Trajetória de Retorno ao Limite da Despesa Total com Pessoal

Notas Explicativas	Valores
	30/04/2022
Notas Explicativas	-
Identificação do Quadrimestre em que Excedeu o Limite e dos Períodos de Retorno	
Notas Explicativas	

RGF-Anexo 01 | Tabela 1.4 - Demonstrativo da Despesa com Pessoal - Ente Consorciado

Notas Explicativas	Valores
	30/04/2022
Notas Explicativas	-
Notas Explicativas	

 <p>Sistema de Informações Contábeis e Fiscais do Setor Público Brasileiro</p> <p>TESOURO NACIONAL</p>	Relatório de Gestão Fiscal
	Prefeitura Municipal de Várzea Grande - MT (Poder Executivo)
	Orçamentos Fiscal e da Seguridade Social
	CNPJ:
	Exercício: 2022
Período de referência: 1º quadrimestre	

RGF-Anexo 02 | Tabela 2.0 - Demonstrativo da Dívida Consolidada Líquida - Estados, DF e Municípios

Tabela 2.0 - Demonstrativo da Dívida Consolidada Líquida	Cálculo da Dívida Consolidada Líquida			
	SALDO DO EXERCÍCIO ANTERIOR	SALDO DO EXERCÍCIO DE 2022		
		Até o 1º Quadrimestre	Até o 2º Quadrimestre	Até o 3º Quadrimestre
Dívida Consolidada	-	-	-	-
DÍVIDA CONSOLIDADA - DC (I)	431.425.331,26	417.986.466,84	0,00	0,00
Dívida Mobiliária	0,00	0,00		
Dívida Contratual	207.041.172,18	196.353.943,81	0,00	0,00
Empréstimos	189.155.408,01	179.831.074,33	0,00	0,00
Internos	189.155.408,01	179.831.074,33		
Externos				
Reestruturação da Dívida de Estados e Municípios	0,00	0,00		
Financiamentos	0,00	0,00	0,00	0,00
Internos				
Externos				
Parcelamento e Renegociação de Dívidas	17.885.764,17	16.522.869,48	0,00	0,00
De Tributos				
De Contribuições Previdenciárias	17.885.764,17	16.522.869,48		
De Demais Contribuições Sociais				
Do FGTS				
Com Instituição Não Financeira				
Demais Dívidas Contratuais	0,00	0,00		
Precatórios Posteriores a 05/05/2000 (inclusive) Vencidos e Não Pagos	76.561.809,57	73.686.380,73		
Outras Dívidas	147.822.349,51	147.946.142,30		
DEDUÇÕES (II)	139.731.606,61	177.011.419,24	0,00	0,00
Disponibilidade de Caixa	139.731.606,61	177.011.419,24	0,00	0,00
Disponibilidade de Caixa Bruta	140.210.634,54	189.072.694,99		
(-) Restos a Pagar Processados	479.027,93	987.814,79		
(-) Depósitos Restituíveis e Valores Vinculados	0,00	11.073.460,96		
Demais Haveres Financeiros	0,00	0,00		
DÍVIDA CONSOLIDADA LÍQUIDA (DCL) (III) = (I - II)	291.693.724,65	240.975.047,60	0,00	0,00
RECEITA CORRENTE LÍQUIDA - RCL (IV)	840.227.847,17	875.810.777,27		
(-) Transferências Obrigatórias da União Relativas às Emendas Individuais (art. 166-A, § 1º, da CF) (V)				
= RECEITA CORRENTE LÍQUIDA AJUSTADA PARA CÁLCULO DOS LIMITES DE ENDIVIDAMENTO (VI) = (IV - V)	840.227.847,17	875.810.777,27	0,00	0,00
% da DC sobre a RCL AJUSTADA (I/VI)	51,35	47,73		
% da DCL sobre a RCL AJUSTADA (III/VI)	34,72	27,51		
LIMITE DEFINIDO POR RESOLUÇÃO DO SENADO FEDERAL	1.008.273.416,60	1.050.972.932,72		
LIMITE DE ALERTA (inciso III do § 1º do art. 59 da LRF)	907.446.074,94	945.875.639,45		
Outros Valores Não Integrantes da DC	-	-	-	-
Precatórios Anteriores a 05/05/2000	0,00	0,00		
Precatórios Posteriores a 05/05/2000 (Não incluídos na DC)	16.745.401,83	16.745.401,83		
Passivo Atuarial	353.687.813,38	353.687.813,38		
RP Não-Processados	22.273.649,79	7.149.357,74		
Antecipações de Receita Orçamentária - ARO	0,00	0,00		
Dívida Contratual de PPP	0,00	0,00		




 <p>Sistema de Informações Contábeis e Fiscais do Setor Público Brasileiro</p> <p>Tesouro Nacional</p>	Relatório de Gestão Fiscal
	Prefeitura Municipal de Várzea Grande - MT (Poder Executivo)
	Orçamentos Fiscal e da Seguridade Social
	CNPJ:
	Exercício: 2022
Período de referência: 1º quadrimestre	

Tabela 2.0 - Demonstrativo da Dívida Consolidada Líquida	Cálculo da Dívida Consolidada Líquida			
	SALDO DO EXERCÍCIO ANTERIOR	SALDO DO EXERCÍCIO DE 2022		
		Até o 1º Quadrimestre	Até o 2º Quadrimestre	Até o 3º Quadrimestre
Apropriação de Depósitos Judiciais	0,00	0,00		

 <p>siconfi Sistema de Informações Contábeis e Fiscais do Setor Público Brasileiro TESOURO NACIONAL</p>	Relatório de Gestão Fiscal
	Prefeitura Municipal de Várzea Grande - MT (Poder Executivo)
	Orçamentos Fiscal e da Seguridade Social
	CNPJ:
	Exercício: 2022
	Período de referência: 1º quadrimestre


RGF-Anexo 02 | Tabela 2.0 - Demonstrativo da Dívida Consolidada Líquida - Estados, DF e Municípios

Notas Explicativas	Valores
	30/04/2022
Notas Explicativas	-
Notas Explicativas	

 Sistema de Informações Contábeis e Fiscais do Setor Público Brasileiro TESOURO NACIONAL	Relatório de Gestão Fiscal
	Prefeitura Municipal de Várzea Grande - MT (Poder Executivo)
	Orçamentos Fiscal e da Seguridade Social
	CNPJ:
	Exercício: 2022
Período de referência: 1º quadrimestre	


RGF-Anexo 02 | Tabela 2.1 - Trajetória de Retorno ao Limite da Dívida Consolidada Líquida - Estados, DF e Municípios

Tabela 2.1 - Trajetória de Retorno ao Limite da Dívida Consolidada Líquida	Trajetória de Retorno ao Limite da Dívida Consolidada Líquida											
	Exercício em que Excedeu o Limite			Exercício do primeiro período seguinte				Exercício do segundo período seguinte			Exercício do terceiro período seguinte	
	Quadrimestre em que Excedeu o Limite			Primeiro período seguinte				Segundo período seguinte			Terceiro período seguinte	
	Limite Máximo (a)	% DCL (b)	% Excedente (c) = (b-a)	Redutor mínimo de 25% do Excedente (d) = (0,25*c)	Limite (e) = (b-d)	% DCL (f)	Redutor Residual (g) = (f-a)	Limite (h) = (e)	% DCL (i)	Redutor Residual (j) = (i-a)	Limite (k) = (h)	% DCL (l)
Trajetória de Retorno ao Limite da Dívida Consolidada Líquida	-	-	-	-	-	-	-	-	-	-	-	-
Válidos Percentuais	-	-	-	-	-	-	-	-	-	-	-	-

 <p>Sistema de Informações Contábeis e Fiscais do Setor Público Brasileiro</p> <p>TESOURO NACIONAL</p>	Relatório de Gestão Fiscal
	Prefeitura Municipal de Várzea Grande - MT (Poder Executivo)
	Orçamentos Fiscal e da Seguridade Social
	CNPJ:
	Exercício: 2022
	Período de referência: 1º quadrimestre


RGF-Anexo 02 | Tabela 2.1 - Trajetória de Retorno ao Limite da Dívida Consolidada Líquida - Estados, DF e Municípios

Notas Explicativas	Valores
	30/04/2022
Notas Explicativas	-
Notas Explicativas	
Identificação do Quadrimestre em que Excedeu o Limite e dos Períodos de Retorno	

 <p>Sistema de Informações Contábeis e Fiscais do Setor Público Brasileiro</p> <p>TESOURO NACIONAL</p>	Relatório de Gestão Fiscal
	Prefeitura Municipal de Várzea Grande - MT (Poder Executivo)
	Orçamentos Fiscal e da Seguridade Social
	CNPJ:
	Exercício: 2022
Período de referência: 1º quadrimestre	

RGF-Anexo 03 | Tabela 3.0 - Demonstrativo das Garantias e Contragarantias de Valores

Garantias Concedidas e Contragarantias Recebidas	Saldo das Garantias Concedidas e Contragarantias Recebidas			
	SALDO DO EXERCÍCIO ANTERIOR	Até o 1º Quadrimestre	Até o 2º Quadrimestre	Até o 3º Quadrimestre
Garantias Concedidas	-	-	-	-
Garantias Concedidas	-	-	-	-
AOS ESTADOS (I)	0,00	0,00	0,00	0,00
Em Operações de Crédito Externas				
Em Operações de Crédito Internas				
AOS MUNICÍPIOS (II)	0,00	0,00	0,00	0,00
Em Operações de Crédito Externas				
Em Operações de Crédito Internas				
ÀS ENTIDADES CONTROLADAS (III)	0,00	0,00	0,00	0,00
Em Operações de Crédito Externas				
Em Operações de Crédito Internas				
POR MEIO DE FUNDOS E PROGRAMAS (IV)	0,00	0,00	0,00	0,00
TOTAL GARANTIAS CONCEDIDAS (V) = (I + II + III + IV)	0,00	0,00	0,00	0,00
RECEITA CORRENTE LÍQUIDA - RCL (VI)	840.227.847,17	875.810.777,27		
(-) Transferências Obrigatórias da União Relativas às Emendas Individuais (art. 166-A, §1º, da CF) (VII)				
= RECEITA CORRENTE LÍQUIDA AJUSTADA PARA CÁLCULO DOS LIMITES DE ENDIVIDAMENTO (VIII) = (VI - VII)	840.227.847,17	875.810.777,27	0,00	0,00
% do TOTAL DAS GARANTIAS sobre a RCL AJUSTADA (V/VIII)	0,00	0,00		
LIMITE DEFINIDO POR RESOLUÇÃO DO SENADO FEDERAL	184.850.126,38	192.678.371,00		
LIMITE DE ALERTA (Inciso III § 1º do art. 59 da LRF)	166.365.113,74	173.410.533,90		
Contragarantias Recebidas	-	-	-	-
Contragarantias Recebidas	-	-	-	-
DOS ESTADOS (IX)	0,00	0,00	0,00	0,00
Em Garantia às Operações de Crédito Externas				
Em Garantia às Operações de Crédito Internas				
DOS MUNICÍPIOS (X)	0,00	0,00	0,00	0,00
Em Garantia às Operações de Crédito Externas				
Em Garantia às Operações de Crédito Internas				
DAS ENTIDADES CONTROLADAS (XI)	0,00	0,00	0,00	0,00
Em Garantia às Operações de Crédito Externas				
Em Garantia às Operações de Crédito Internas				
EM GARANTIAS POR MEIO DE FUNDOS E PROGRAMAS (XII)				
TOTAL CONTRAGARANTIAS RECEBIDAS (XIII) = (IX + X + XI + XII)	0,00	0,00	0,00	0,00

 <p>Sistema de Informações Contábeis e Fiscais do Setor Público Brasileiro</p> <p>TESOURO NACIONAL</p>	Relatório de Gestão Fiscal
	Prefeitura Municipal de Várzea Grande - MT (Poder Executivo)
	Orçamentos Fiscal e da Seguridade Social
	CNPJ:
	Exercício: 2022
	Período de referência: 1º quadrimestre

RGF-Anexo 03 | Tabela 3.0 - Demonstrativo das Garantias e Contragarantias de Valores

Notas Explicativas	Valores
	30/04/2022
Notas Explicativas	-
Notas Explicativas	-

RGF-Anexo 04 | Tabela 4.0 - Demonstrativo das Operações de Crédito - Estados, DF e Municípios

Operações de Crédito	Valor Realizado no Período	
	VALOR REALIZADO	
	No Quadrimestre de Referência	Até o Quadrimestre de Referência (a)
Operações de Crédito	-	-
Mobiliária	0,00	0,00
Interna		
Externa		
Contratual	10,000,000,00	10,000,000,00
Interna	10,000,000,00	10,000,000,00
Empréstimos	10,000,000,00	10,000,000,00
Aquisição Financiada de Bens e Arrendamento Mercantil Financeiro	0,00	0,00
Antecipação de Receita pela Venda a Termo de Bens e Serviços	0,00	0,00
Assunção, Reconhecimento e Confissão de Dívidas (LRF, art. 29, § 1º)	0,00	0,00
Operações de Crédito não sujeitas ao limite para fins de contratação (I)	0,00	0,00
Externa	0,00	0,00
Empréstimos	0,00	0,00
Aquisição Financiada de Bens e Arrendamento Mercantil Financeiro	0,00	0,00
Antecipações de Receitas pela Venda a Termo de Bens e Serviços	0,00	0,00
Assunção, Reconhecimento e Confissão de Dívidas (LRF, art. 29, § 1º)	0,00	0,00
Operações de crédito não sujeitas ao limite para fins de contratação (II)	0,00	0,00
TOTAL (III)	10,000,000,00	10,000,000,00

RGF-Anexo 04 | Tabela 4.0 - Demonstrativo das Operações de Crédito - Estados, DF e Municípios

Apuração do Cumprimento dos Limites	Apuração do Cumprimento dos Limites	
	VALOR	% SOBRE A RCL AJUSTADA
Apuração do Cumprimento dos Limites	-	-
RECEITA CORRENTE LÍQUIDA - RCL (IV)	875.810.777,27	
(-) Transferências Obrigatórias da União Relativas às Emendas Individuais (art. 166-A, §1º, da CF) (V)	0,00	
= RECEITA CORRENTE LÍQUIDA AJUSTADA PARA CÁLCULO DOS LIMITES DE ENDIVIDAMENTO (VI) = (IV - V)	875.810.777,27	
OPERAÇÕES VEDADAS (VII)	0,00	0,00
TOTAL CONSIDERADO PARA FINS DA APURAÇÃO DO CUMPRIMENTO DO LIMITE (VIII) = (IIIa + VII - Ia - IIa)	10,000,000,00	1,14
LIMITE GERAL DEFINIDO POR RESOLUÇÃO DO SENADO FEDERAL PARA AS OPERAÇÕES DE CRÉDITO INTERNAS E EXTERNAS	140.129.724,36	16,00
LIMITE DE ALERTA (inciso III do § 1º do art. 59 da LRF)	126.116.751,92	14,40
OPERAÇÕES DE CRÉDITO POR ANTECIPAÇÃO DA RECEITA ORÇAMENTÁRIA	0,00	0,00
LIMITE DEFINIDO POR RESOLUÇÃO DO SENADO FEDERAL PARA AS OPERAÇÕES DE CRÉDITO POR ANTECIPAÇÃO DA RECEITA ORÇAMENTÁRIA	61.306.754,41	7,00

RGF-Anexo 04 | Tabela 4.0 - Demonstrativo das Operações de Crédito - Estados, DF e Municípios


Outras Operações Que Integram a Dívida Consolidada	Valor Realizado no Período	
	VALOR REALIZADO	
	No Quadrimestre de Referência	Até o Quadrimestre de Referência (a)
Outras Operações Que Integram a Dívida Consolidada	-	-
Parcelamentos de Dívidas	0,00	0,00
Tributos		
Contribuições Previdenciárias		
FGTS		
Demais Contribuições Sociais		
Operações de Reestruturação e Recomposição do Principal de Dívidas		

RGF-Anexo 04 | Tabela 4.0 - Demonstrativo das Operações de Crédito - Estados, DF e Municípios

Notas Explicativas	Valores
	30/04/2022
Notas Explicativas	-
Notas Explicativas	-

RGF-Anexo 06 | Tabela 6.0 - Demonstrativo Simplificado do Relatório de Gestão Fiscal

Receita Corrente Líquida	Valor Até o Quadrimestre
	Valor Até o Quadrimestre
Receita Corrente Líquida	-
Receita Corrente Líquida	875.810.777,27
Receita Corrente Líquida Ajustada para Cálculo dos Limites de Endividamento	875.810.777,27
Receita Corrente Líquida Ajustada para Cálculo dos Limites da Despesa com Pessoal	875.810.777,27

 <p>Sistema de Informações Contábeis e Fiscais do Setor Público Brasileiro</p> <p>TESOURO NACIONAL</p>	Relatório de Gestão Fiscal
	Prefeitura Municipal de Várzea Grande - MT (Poder Executivo)
	Orçamentos Fiscal e da Seguridade Social
	CNPJ:
	Exercício: 2022
	Período de referência: 1º trimestre

RGF-Anexo 06 | Tabela 6.0 - Demonstrativo Simplificado do Relatório de Gestão Fiscal

Despesa com Pessoal	Valor Realizado no Período	
	VALOR	% SOBRE A RCL AJUSTADA
Despesa com Pessoal	-	-
Despesa Total com Pessoal - DTP	360,292,004,76	41,14
Limite Máximo (incisos I, II e III art. 20 da LRF) - <%>	472,937,819,73	54,00
Limite Prudencial (parágrafo único art. 22 da LRF) - <%>	449,290,928,74	51,30
Limite de Alerta (inciso II do §1º do art. 59 da LRF) - <%>	425,644,037,75	48,60

RGF-Anexo 06 | Tabela 6.0 - Demonstrativo Simplificado do Relatório de Gestão Fiscal

Dívida Consolidada	Comparativo do Saldo da Dívida	
	VALOR	% SOBRE A RCL AJUSTADA
Dívida Consolidada	-	-
Dívida Consolidada Líquida	240,975,047,60	27,51
Limite Definido por Resolução do Senado Federal	1,050,972,932,72	120,00

RGF-Anexo 06 | Tabela 6.0 - Demonstrativo Simplificado do Relatório de Gestão Fiscal

Garantias de Valores	Comparativo do Saldo de Garantia	
	VALOR	% SOBRE A RCL AJUSTADA
Garantias de Valores	-	-
Total das Garantias Concedidas	0,00	
Limite Definido por Resolução do Senado Federal	192,678,371,00	22,00

RGF-Anexo 06 | Tabela 6.0 - Demonstrativo Simplificado do Relatório de Gestão Fiscal

Operações de Crédito	Valor Realizado no Período	
	VALOR	% SOBRE A RCL AJUSTADA
Operações de Crédito	-	-
Operações de Crédito Internas e Externas	10,000,000,00	
Limite Definido pelo Senado Federal para Operações de Crédito Externas e Internas	140,129,724,36	
Operações de Crédito por Antecipação da Receita	0,00	
Limite Definido pelo Senado Federal para Operações de Crédito por Antecipação da Receita	61,306,754,41	

RGF-Anexo 06 | Tabela 6.0 - Demonstrativo Simplificado do Relatório de Gestão Fiscal

Restos a Pagar	Restos a Pagar e Disponibilidade de Caixa	
	RESTOS A PAGAR EMPENHADOS E NÃO LIQUIDADOS DO EXERCÍCIO	DISPONIBILIDADE DE CAIXA LÍQUIDA (APÓS A INSCRIÇÃO EM RESTOS A PAGAR NÃO PROCESSADOS DO EXERCÍCIO)
Restos a Pagar	-	-
Valor Total	-	-

RGF-Anexo 06 | Tabela 6.0 - Demonstrativo Simplificado do Relatório de Gestão Fiscal

Notas Explicativas	Valores
	30/04/2022
Notas Explicativas	-
Notas Explicativas	-

Lista de Assinaturas

Assinatura: 1
Digitally signed by KALIL SARAT BARACAT DE ARRUDA:71813390100 Date: 2022.09.24 12:36:34 AMT Perfil: Titular do Poder Executivo Instituição: Prefeitura Municipal de Várzea Grande - MT
Assinatura: 2
Assinatura: 3
Assinatura: 4
Assinatura: 5
Assinatura: 6

As assinaturas digitais podem ser verificadas no arquivo PDF.

RESOLUÇÃO Nº 05/2022 CONCIDADE

Dispõe sobre a recomendação do Conselho da Cidade – CONCIDADE, pela aprovação do projeto pertinente a empresa PGSOUZA & M. SOUZA LDTA-ME, empreendimento localizado na Avenida Filinto Muller nº 65, bairro Centro Norte, e dá outras providências.

O **CONSELHO DA CIDADE DE VÁRZEA GRANDE - CONCIDADE**, no uso de suas atribuições legais, dispostos na Lei Municipal n.º 4.151/2.016; e

CONSIDERANDO o Parecer Técnico nº 05/2022, emitido pela Comissão Técnica do Concidade e apresentado pelos Senhores Conselheiros Enodes Soares Ferreira – Conselho de Arquitetura e Urbanismo de Mato Grosso – CAU; Waldisney Moreno Costa – Secretaria Municipal de Viação e Obras (SMVO); João Nobres Neto – Sindicato dos Engenheiros do Estado de Mato Grosso (SENGE); Natacha Gabrielle Dias de Carvalho Lima – Procuradoria Geral do Município (PGM); Eva Patrícia da Silva Marques – Secretaria Municipal de Meio Ambiente e Desenvolvimento Rural Sustentável, sendo a Relatoria e a Presidência da Comissão Técnica exercidas pelos Conselheiros Enodes Soares Ferreira e Waldisney Moreno Costa – Conselho de Arquitetura e Urbanismo de Mato Grosso – CAU e Secretaria Municipal de Viação e Obras (SMVO), respectivamente;

CONSIDERANDO, a Audiência Pública realizada no dia 21 de Junho de 2022, em cumprimento à obrigação legal, para apresentação do projeto à comunidade;

CONSIDERANDO, o Parecer Técnico Nº 01/SMDURFH/VG/2022, emitido pela Secretaria Municipal de Desenvolvimento Urbano, Regularização Fundiária e Habitação, bem como o Parecer Técnico Nº 3769/SEMMA-DRS/CGMA/2022, da Secretaria Municipal de Meio Ambiente e Desenvolvimento Rural Sustentável.

RESOLVE:

Art. 1º Fica recomendado à Secretaria Municipal de Desenvolvimento Urbano, Regularização Fundiária e Habitação – SMDURFH, que APROVE o projeto apresentado pela empresa **PG SOUZA & M. SOUZA LDTA-ME**, composto por salas comerciais com foco em serviços de escritório, cuja galeria encontra-se localizada na Avenida Filinto Muller nº 65, bairro Centro Norte, na cidade de Várzea Grande, Estado de Mato Grosso, conforme Reunião Extraordinária do CONCIDADE, realizada no dia 21/09/2022. A obra atende aos termos dos instrumentos de Estudo e Relatório de Impacto de Vizinhança EIV/RIV apresentados, bem como às recomendações da Secretaria Municipal de Desenvolvimento Urbano, Econômico e Turismo –