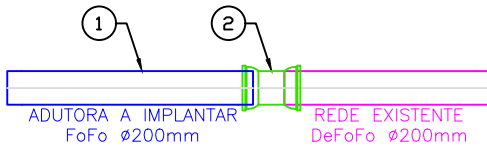
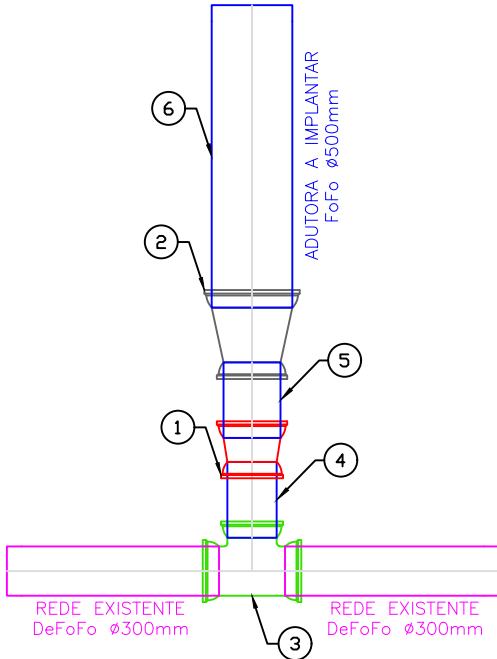


| RELAÇÃO DE MATERIAIS: INTERLIGAÇÃO FLORAIS |   |     |     |    |              |            |
|--|---|-----|-----|----|--------------|------------|
| ITEM                                       | DESCRIÇÃO                                     | DN  | DN2 | PN | COMPRIM.(mm) | QUANTIDADE |
| 1  | Luva de correr com bolsa e junta elástica PBA | 200 | -   | 10 | -            | 1          |
| 2  | Tubo Ferro Fundido                            | 200 | -   | -  | Variável     | 2          |



| RELAÇÃO DE MATERIAIS: INTERLIGAÇÃO MAPIM+PAPITO |   |     |     |    |              |            |
|---|---|-----|-----|----|--------------|------------|
| ITEM  | DESCRIÇÃO                               | DN  | DN2 | PN | COMPRIM.(mm) | QUANTIDADE |
| 1   | Redução com bolsas e junta elástica PBA | 350 | 300 | -  | -            | 1          |
| 2   | Redução com bolsas e junta elástica PBA | 500 | 350 | -  | -            | 1          |
| 3   | Tê com bolsas e junta elástica PBA      | 300 | 300 | -  | -            | 1          |
| 4   | Tubo Ferro Fundido                      | 300 | -   | -  | 500          | 1          |
| 5   | Tubo Ferro Fundido                      | 350 | -   | -  | 500          | 1          |
| 6   | Tubo Ferro Fundido                      | 500 | -   | -  | Variável     | 1          |



01

ESC

1:50

ADUTORA - FLORAIS

INTERLIGAÇÃO

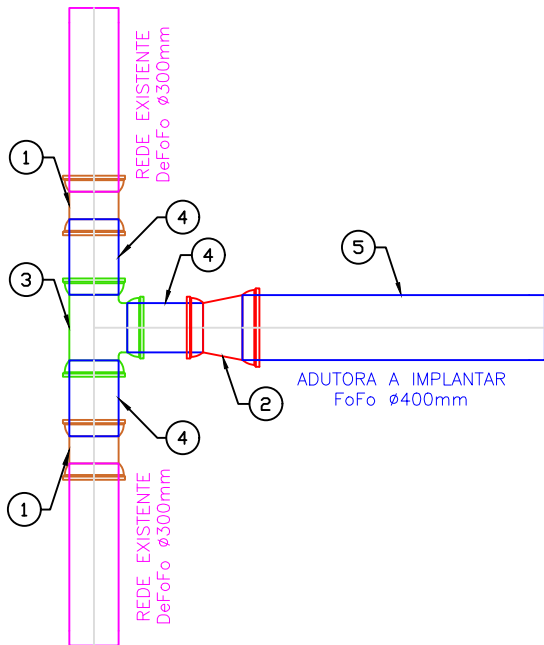
02

ESC

1:50

ADUTORA - MAPIM+PAPITO

INTERLIGAÇÃO



| RELAÇÃO DE MATERIAIS: INTERLIGAÇÃO CHAPÉU DO SOL |   |     |     |    |              |            |
|--|---|-----|-----|----|--------------|------------|
| ITEM   | DESCRIÇÃO                                     | DN  | DN2 | PN | COMPRIM.(mm) | QUANTIDADE |
| 1  | Luva de correr com bolsa e junta elástica PBA | 300 | -   | -  | -            | 2          |
| 2  | Redução com bolsas PBA                        | 400 | 300 | -  | -            | 1          |
| 3  | Tê com bolsas e junta elástica PBA            | 300 | 300 | -  | -            | 1          |
| 4  | Tubo Ferro Fundido                            | 300 | -   | -  | 500          | 3          |
| 5  | Tubo Ferro Fundido                            | 400 | -   | -  | Variável     | 1          |

03

ESC

1:50

ADUTORA - CHAPÉU DO SOL

INTERLIGAÇÃO

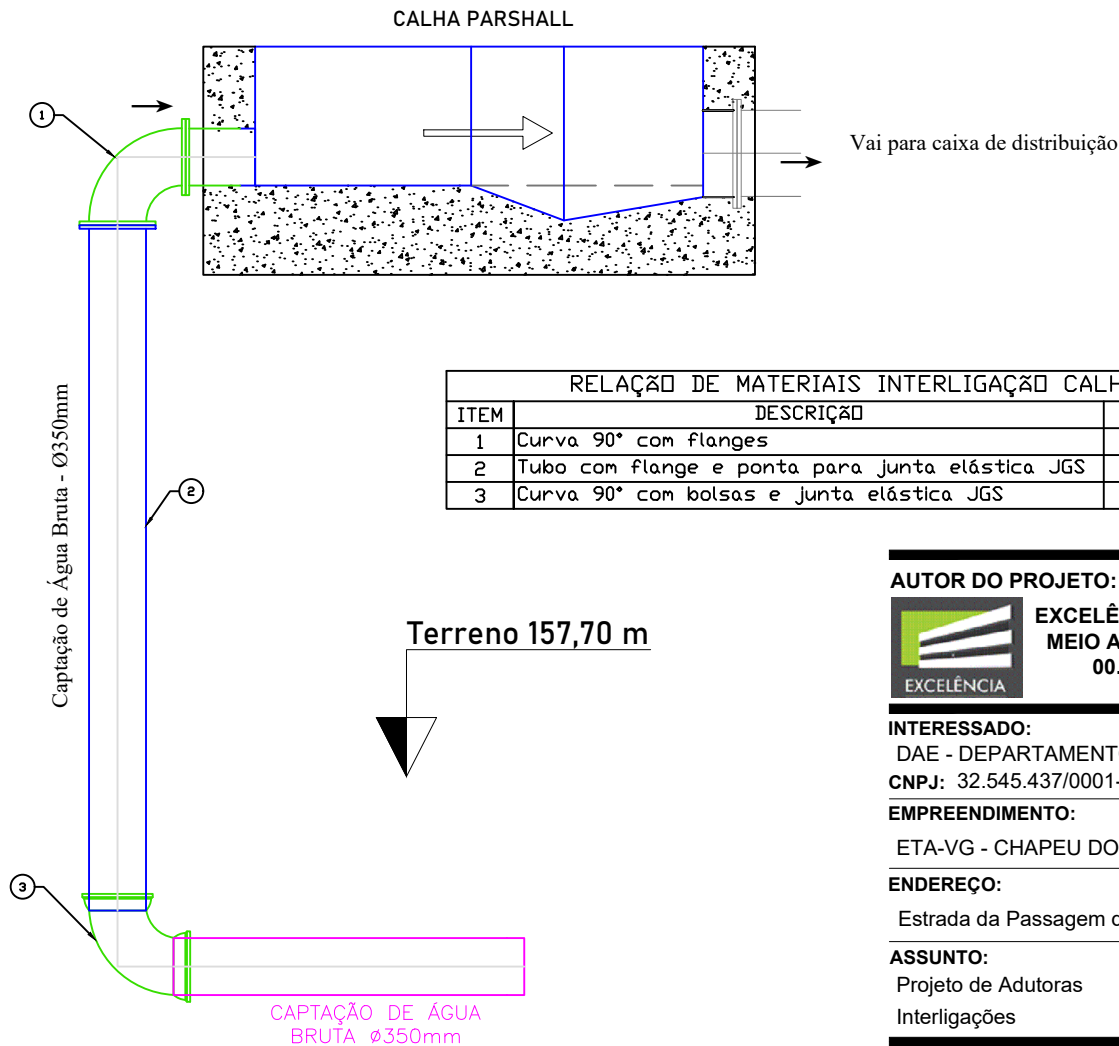
04

ESC

1:50

CALHA PARSHALL

INTERLIGAÇÃO



| RELAÇÃO DE MATERIAIS INTERLIGAÇÃO CALHA PARSHALL |   |     |     |    |              |            |
|--|---|-----|-----|----|--------------|------------|
| ITEM   | DESCRIÇÃO                                       | DN  | DN2 | PN | COMPRIM.(mm) | QUANTIDADE |
| 1  | Curva 90° com flanges                           | 350 | -   | 10 | -            | 1          |
| 2  | Tubo com flange e ponta para junta elástica JGS | 350 | -   | 10 | 4533         | 1          |
| 3  | Curva 90° com bolsas e junta elástica JGS       | 350 | -   | -  | -            | 1          |

AUTOR DO PROJETO:



EXCELÊNCIA ENGENHARIA E  
MEIO AMBIENTE LTDA EPP  
00.564.373/0001-95

Fernando dos Santos Sanches  
Engenheiro Sanitarista e Ambiental  
CREA: MT025568

INTERESSADO:

DAE - DEPARTAMENTO DE ÁGUA E ESGOTO DE VÁRZEA GRANDE  
CNPJ: 32.545.437/0001-05

EMPREENDIMENTO:

ETA-VG - CHAPEU DO SOL

ENDEREÇO:

Estrada da Passagem da Conceição S/N, Várzea Grande - MT

ASSUNTO:

Projeto de Adutoras  
Interligações

NOMENCLATURA:

HDR-ADU-DET-PBA-RED-002-R02

FOLHA:

002

002

DATA:

12/08/2022

ESCALA:

INDICADA