



ANEXO II

METODOLOGIA DE CÁLCULO DOS ANEXOS DAS METAS FISCAIS

METAS FISCAIS

Conforme estabelecido no art. 4º, § 1º, da Lei Complementar Federal nº 101, de 04 de maio de 2000, e normatizado através da Portaria STN nº 577, de 15/10/08, as metas anuais da Administração Pública da Prefeitura de Várzea Grande, em valores correntes e constantes, relativas a receitas, despesas, resultados nominal e primário e montante da dívida pública, para os exercícios de 2025, 2026 e 2027, estão abaixo discriminadas:

II.1. Demonstrativo das Metas Anuais

	MATO GROSSO PREFEITURA MUNICIPAL DE VÁRZEA GRANDE LEI DE DIRETRIZES ORÇAMENTÁRIAS ANEXO DE METAS FISCAIS METAS ANUAIS Órgão: Todos - Unidade: Todas	Data: 02/12/2024 Hora: 15:07
---	--	---------------------------------

AMF - Demonstrativo I (LRF, art. 4º, § 1º)

R\$ 1,00

ESPECIFICAÇÃO	2025				2026				2027			
	Valor Corrente (a)	Valor Constante	% PIB (a / PIB) x 100	% RCL (a / RCL) x 100	Valor Corrente (b)	Valor Constante	% PIB (b / PIB) x 100	% RCL (b / RCL) x 100	Valor Corrente (c)	Valor Constante	% PIB (c / PIB) x 100	% RCL (c / RCL) x 100
Receita Total	1.702.240.786,00	1.638.660.729,69	0,57	121,88	1.662.082.425,00	1.544.403.797,71	0,53	113,53	1.748.394.811,00	1.569.666.764,29	0,53	113,34
Receita Primária (I)	1.616.545.966,00	1.556.166.696,11	0,54	115,74	1.570.765.203,00	1.459.552.010,38	0,50	107,29	1.650.685.113,00	1.481.945.350,03	0,50	107,01
Despesa Total	1.702.240.786,00	1.638.660.729,69	0,57	121,88	1.659.086.425,00	1.541.619.920,26	0,53	113,32	1.748.394.811,00	1.569.666.764,29	0,53	113,34
Despesa Primária (II)	1.538.837.130,00	1.481.360.348,48	0,51	110,18	1.494.333.567,12	1.388.531.881,08	0,47	102,07	1.575.789.703,00	1.414.706.054,23	0,47	102,15
Resultado Primário (III) = (I - II)	77.708.836,00	74.806.349,63	0,03	5,56	76.431.635,88	71.020.129,29	0,02	5,22	74.895.410,00	67.239.295,80	0,02	4,86
Resultado Nominal	-23.388.759,63	-22.515.171,00	-0,01	-1,67	-25.724.047,86	-23.902.735,88	-0,01	-1,76	-28.222.149,79	-25.337.166,56	-0,01	-1,83
Dívida Pública Consolidada	367.663.820,31	353.931.286,40	0,12	26,32	341.939.772,45	317.729.779,95	0,11	23,36	313.717.622,66	281.648.128,08	0,09	20,34
Dívida Consolidada Líquida	367.663.820,31	353.931.286,40	0,12	26,32	341.939.772,45	317.729.779,95	0,11	23,36	313.717.622,66	281.648.128,08	0,09	20,34
Receitas Primárias advindas de PPP (IV)	0,00	0,00	0,00	0,00	0,00	0,00	0,00	0,00	0,00	0,00	0,00	0,00
Despesas Primárias geradas por PPP (V)	0,00	0,00	0,00	0,00	0,00	0,00	0,00	0,00	0,00	0,00	0,00	0,00
Impacto do Saldo das PPP (VI) = (IV - V)	0,00	0,00	0,00	0,00	0,00	0,00	0,00	0,00	0,00	0,00	0,00	0,00

Nota: O cálculo das metas foi realizado considerando-se o seguinte cenário macroeconômico:

VARIÁVEIS	2025	2026	2027
PIB Real (crescimento % anual)	4,89	4,99	5,10
Taxa real de juro implícito sobre a dívida líquida do Governo (média % anual)	8,30	7,88	7,95
Câmbio (R\$/US\$ - Final do Ano)	5,20	5,20	5,20
Inflação Média (% anual) projetada com base em índice oficial de inflação	3,88	3,60	3,50
Projeção do PIB do Estado - R\$ milhares	300.235.096.668,47	315.673.721.652,10	332.641.776.381,56
Receita Corrente Líquida - RCL	1.396.659.813,00	1.464.053.206,00	1.542.595.831,00

Fonte: e-Safira, 2/Dez/2024, 15h e 7m

Para melhor entendimento, cabem aqui os seguintes conceitos:

1 - as receitas primárias - corresponde ao total das receitas orçamentárias deduzidas as operações de crédito, as provenientes de rendimentos de aplicações financeiras e retorno de operações de crédito (juros e amortizações), o recebimento de recursos oriundos de empréstimos concedidos e as receitas de privatizações.



2 - as despesas primárias - corresponde ao total da despesa orçamentária deduzidas as despesas com juros e amortização da dívida interna e externa, com a aquisição de títulos de capital integralizado e as despesas com concessão de empréstimos com retorno garantido.

3 - o resultado primário - é o resultado das receitas primárias menos as despesas primárias. Indica se os níveis de gastos orçamentários dos entes federativos são compatíveis com a sua arrecadação.

4 - o resultado nominal - representa a diferença entre o saldo da dívida fiscal líquida em 31 de dezembro de determinado ano em relação ao apurado em 31 de dezembro do ano anterior.

5 - dívida pública consolidada - corresponde ao montante total apurado das obrigações financeiras do ente da Federação.

6 - dívida consolidada líquida - DCL - corresponde à dívida pública consolidada deduzidos os valores que compreendem o ativo disponível e os haveres financeiros, líquidos dos restos a pagar processados.

Para se chegar aos valores constantes, às metas anuais dos anos de 2025, 2026 e 2027 foram deflacionadas pelo IPCA – índice de preços ao consumidor acumulado, tendo como fonte o Banco Central do Brasil - Parâmetros macroeconômicos, a preços projetados para 2025, 2026 e 2027, estimados em 3,884%, 3,50% e 3,50%, respectivamente.

Foram utilizadas as projeções estimadas da Secretaria Municipal de Gestão Fazendária de Várzea Grande – Estadual na definição dos percentuais das metas fiscais previstas para o triênio 2025 a 2027, em relação ao PIB estadual.

A estimativa da receita total da administração direta e indireta considerou o comportamento de cada grupo de receita, tais como a evolução das transferências correntes, levando-se em consideração as possíveis perdas de arrecadação, principalmente do FPM e ICMS, que são garantidas pela constituição a participação do município na receita da União e do Estado.

A implantação efetiva da modernização administrativa e tributária, que promoveu o cadastramento dos contribuintes do IPTU, implantação do georeferenciamento,




PREFEITURA MUNICIPAL DE VÁRZEA GRANDE

possibilitará ao município uma gestão mais efetiva na busca de promover o aumento desta arrecadação.

A previsão das receitas de transferências de capital reflete o propósito desta administração em obter recursos da união e do Estado para atender as demandas sociais por infra-estrutura urbana e sociais.

O total da receita para o município de Várzea Grande no triênio 2025 a 2027 ficou estimada, conforme quadro abaixo:

	PREFEITURA MUNICIPAL DE VARZEA GRANDE LEI DE DIRETRIZES ORÇAMENTÁRIAS - Exercício: 2025 Anexo I Metodologia e Memória de Cálculo das Metas Anuais para as Receitas	Data: 02/12/2024
		Hora: 15:20

Art. 4º, §2º, Inciso II da LRF

ESPECIFICAÇÃO	PREVISÃO		
	2025	2026	2027
RECEITAS CORRENTES	1.409.619.705,00	1.476.492.078,00	1.556.643.314,00
IMPOSTOS, TAXAS E CONTRIB. DE MELHORIA	316.837.537,00	337.972.542,00	353.482.228,00
CONTRIB.	75.996.222,00	79.478.479,00	84.209.741,00
RECEITA PATRIMONIAL	11.703.750,00	12.146.798,00	12.997.343,00
RECEITA DE SERVIÇOS	80.598.810,00	85.003.523,00	89.374.267,00
TRANSFERÊNCIAS CORRENTES	878.723.103,00	914.356.632,00	966.788.540,00
OUTRAS RECEITAS CORRENTES	45.760.283,00	46.534.104,00	49.791.195,00
RECEITAS DE CAPITAL	218.392.011,00	107.165.263,00	106.766.656,00
TRANSFERÊNCIAS DE CAPITAL	218.392.011,00	107.165.263,00	106.766.656,00
RECEITAS CORRENTES - Intra OFSS	74.229.050,00	79.425.084,00	84.984.841,00
CONTRIB. - Intra OFSS	42.556.050,00	45.534.974,00	48.722.423,00
OUTRAS RECEITAS CORRENTES - Intra OFSS	31.673.000,00	33.890.110,00	36.262.418,00
TOTAL GERAL	1.702.240.766,00	1.662.082.425,00	1.748.394.811,00

FONTE: e-Safira, Unidade Responsável: PREFEITURA MUNICIPAL DE VARZEA GRANDE 2/Dez/2024, 15h e 20m

As metas fiscais previstas para os próximos três exercícios consistem na obtenção de resultados primários voltados à manutenção do equilíbrio fiscal de forma a assegurar o crescimento do município de Várzea Grande.

A previsão anual para o serviço da dívida pública no triênio 2025 - 2027 da administração direta e indireta foi elaborada a partir de informações da Secretaria Municipal de Gestão Fazendária/VG observando os critérios de pagamento definidos nos contratos, tais como: data de vencimento, valor do principal, encargos e outros encargos, e indicadores econômicos (TR, TJLP, IGP-M, IGP-DI, SELIC, Taxa de Câmbio).



PREFEITURA MUNICIPAL DE VÁRZEA GRANDE

II.2. Avaliação do Cumprimento das Metas Fiscais do Exercício Anterior

	MATO GROSSO PREFEITURA MUNICIPAL DE VARZEA GRANDE LEI DE DIRETRIZES ORÇAMENTÁRIAS ANEXO DE METAS FISCAIS AVALIAÇÃO DO CUMPRIMENTO DAS METAS FISCAIS DO EXERCÍCIO ANTERIOR Órgão: Todos - Unidade: Todas	Data: 02/12/2024 Hora: 15:11
---	--	---------------------------------

AMF - Demonstrativo II (LRF, art. 4º, §2º, inciso I)								
2025								
ESPECIFICAÇÃO	Metas Previstas em 2023	%PIB	%RCL	Metas Realizadas em 2023	%PIB	%RCL	Variação	
	(a)			(b)			Valor (c) = (b-a)	% (c/a) x 100
Receita Total	1.524.220.952,00	0,65	0,00	1.304.982.152,45	0,46	0,00	-219.238.799,55	-14,38
Receita Primária (I)	1.422.104.952,00	0,60	0,00	1.159.389.073,01	0,41	0,00	-262.715.878,99	-18,47
Despesa Total	1.524.220.952,00	0,65	0,00	1.324.626.694,67	0,46	0,00	-199.594.257,33	-13,09
Despesa Primária (II)	1.475.808.985,00	0,63	0,00	1.200.840.555,39	0,42	0,00	-274.968.429,61	-18,63
Resultado Primário(III) = (I-II)	-53.704.033,00	-0,02	0,00	-41.451.482,38	-0,01	0,00	12.252.550,62	-22,81
Resultado Nominal	128.349.972,57	0,05	0,00	16.981.201,55	0,01	0,00	-111.368.771,02	-86,77
Dívida Pública Consolidada	351.919.325,03	0,15	0,00	307.344.537,20	0,11	0,00	-44.574.787,83	-12,67
Dívida Consolidada Líquida	351.919.325,03	0,15	0,00	224.149.662,96	0,08	0,00	-127.769.662,07	-36,31


ESPECIFICAÇÃO	VALOR/R\$ 1,00
Previsão do PIB Estadual para 2023	235.356.072.377,82
Valor efetivo(realizado) do PIB para 2023	285.081.000.000,00
ERRO: LINHA DO RELATÓRIO: ANEXO RREO 3 DA	0,00

FONTE: e-Safira, Unidade Responsável: PREFEITURA MUNICIPAL DE VARZEA GRANDE 2/Dez/2024, 15h e 11m
Valor das Despesas das Metas realizadas: Empenhado



PREFEITURA MUNICIPAL DE VÁRZEA GRANDE

II.3. METAS ANUAIS

	MATO GROSSO PREFEITURA MUNICIPAL DE VÁRZEA GRANDE LEI DE DIRETRIZES ORÇAMENTÁRIAS ANEXO DE METAS FISCAIS METAS FISCAIS ATUAIS COMPARADAS COM AS FIXADAS NOS TRÊS EXERCÍCIOS ANTERIORES Órgão: Todos - Unidade: Todas	Data: 02/12/2024 Hora: 15:08
---	---	---------------------------------

AMF - Demonstrativo III (LRF, art. 4º, § 2º, inciso II)

2025

R\$ 1,00

ESPECIFICAÇÃO	VALORES A PREÇOS CORRENTES										
	2022	2023	%	2024	%	2025	%	2026	%	2027	%
Receita Total	1.111.614.289,00	1.524.220.952,00	37,12	1.571.856.910,00	3,13	1.702.240.766,00	8,29	1.662.062.425,00	-2,36	1.748.394.811,00	5,19
Receita Primária (I)	995.729.288,00	1.373.347.952,00	37,92	1.347.280.920,00	-1,90	1.616.545.966,00	19,99	1.570.765.203,00	-2,83	1.650.685.113,00	5,09
Despesa Total	1.111.614.289,00	1.524.220.952,00	37,12	1.572.477.590,00	3,17	1.702.240.766,00	8,25	1.659.086.425,00	-2,54	1.748.394.811,00	5,38
Despesa Primária (II)	1.025.389.690,00	1.431.546.783,85	39,61	1.462.220.898,00	2,14	1.538.837.130,00	5,24	1.494.333.567,12	-2,89	1.575.789.703,00	5,45
Resultado Primário (III) = (I - II)	-29.660.402,00	-58.198.831,85	96,22	-114.939.978,00	97,50	77.708.836,00	-167,61	76.431.635,88	-1,64	74.895.410,00	-2,01
Resultado Nominal	169.799.173,95	128.349.972,57	-24,41	39.133.254,91	-69,51	-23.388.759,63	-159,77	-25.724.047,86	9,98	-28.222.149,79	9,71
Dívida Pública Consolidada	223.569.352,46	351.919.325,03	57,41	391.052.579,94	11,12	367.663.820,31	-5,98	341.939.772,45	-7,00	313.717.622,66	-8,25
Dívida Consolidada Líquida	223.569.352,46	351.919.325,03	57,41	391.052.579,94	11,12	367.663.820,31	-5,98	341.939.772,45	-7,00	313.717.622,66	-8,25

ESPECIFICAÇÃO	VALORES A PREÇOS CONSTANTES										
	2022	2023	%	2024	%	2025	%	2026	%	2027	%
Receita Total	1.209.325.185,00	1.585.037.367,98	31,07	1.571.856.910,00	-0,83	1.638.660.729,69	4,25	1.544.399.205,54	-5,75	1.569.615.594,76	1,63
Receita Primária (I)	1.083.253.892,42	1.428.144.535,28	31,84	1.347.280.920,00	-5,66	1.556.166.698,11	15,50	1.459.547.670,51	-6,21	1.481.897.040,13	1,53
Despesa Total	1.209.325.185,00	1.585.037.367,98	31,07	1.572.477.590,00	-0,79	1.638.660.729,69	4,21	1.541.615.336,37	-5,92	1.569.615.594,76	1,82
Despesa Primária (II)	1.115.521.443,75	1.488.665.500,53	33,45	1.462.220.898,00	-1,78	1.481.360.348,48	1,31	1.388.527.752,39	-6,27	1.414.659.936,26	1,88
Resultado Primário (III) = (I - II)	-32.267.551,34	-60.520.965,24	87,56	-114.939.978,00	89,92	74.806.349,63	-165,08	71.019.918,12	-5,06	67.237.103,87	-5,33
Resultado Nominal	184.724.521,34	133.471.136,48	-27,75	39.133.254,91	-70,68	-22.515.171,00	-157,53	-23.902.664,80	6,16	-25.336.340,60	6,00
Dívida Pública Consolidada	243.221.098,54	365.960.906,10	50,46	391.052.579,94	6,86	353.931.286,40	-9,49	317.728.835,21	-10,23	281.638.946,64	-11,36
Dívida Consolidada Líquida	243.221.098,54	365.960.906,10	50,46	391.052.579,94	6,86	353.931.286,40	-9,49	317.728.835,21	-10,23	281.638.946,64	-11,36

Metodologia de Cálculo dos Valores Constantes

ÍNDICES DE INFLAÇÃO					
2022	2023	2024	2025	2026	2027
5,86	4,62	3,99	3,88	3,60	3,50

FONTE: e-Safira, Unidade Responsável: PREFEITURA MUNICIPAL DE VÁRZEA GRANDE 2/Dez/2024, 15h e 8m

As metas da Administração Pública municipal propostas para o período de 2025 a 2027, nos termos do inciso II, do § 2º, do art. 4º, da Lei Complementar Federal nº 101/00, foram definidas considerando o cenário macroeconômico atual, bem como o incremento da receita projetada para cada tipo de receita.

As metas projetadas para os anos de 2025 a 2027 contemplam esforço de arrecadação, esforço do governo municipal em buscar as transferências voluntárias, a perspectiva de crescimento do Produto Interno Bruto, as perspectivas de aumento do salário mínimo, juros e correção pelos índices de inflação.

Nas previsões estão consideradas taxas de crescimento das despesas em proporções necessárias para a geração de resultados primários suficientes para manutenção dos compromissos contratuais com o pagamento da dívida pública e garantir uma gestão equilibrada dos recursos.

As despesas com pessoal e encargos sociais foram projetadas pelas informações obtidas na Secretaria Municipal de Administração, órgão responsável pela Administração de Pessoas, do Poder Executivo estadual. A elaboração das projeções se deu com base em dados dos relatórios emitidos e considerou os eventos e situações mapeadas que poderão ocasionar incremento na folha de pagamento para o período.




Nas projeções considerou-se aumento real do salário mínimo, concurso público em 2018 e índices de inflação – IPCA – índice de preços ao consumidor acumulado, tendo como fonte o Banco Central do Brasil - Parâmetros macroeconômicos, a preços projetados para 2025, 2026, 2027, estimados em 3,88%, 3,50% e 3,50%, respectivamente.

A previsão de desembolso com o serviço da dívida para o triênio 2025-2027 foi elaborada observando os critérios de pagamento das dívidas, e tiveram como parâmetros: a receita líquida real, os indicadores econômicos vigentes no mês de junho/2024 dos respectivos contratos, a seguir relacionados: TR, TJLP, IGPM, IGP-DI, SELIC.

As projeções das Outras Despesas Correntes, Investimentos foram elaboradas tendo como base na LOA 2025. A partir da projeção inicial das despesas de caráter obrigatório com pessoal e encargos sociais e a dívida pública, as demais Despesas Correntes e de Capital foram estimadas para o triênio 2025-2027, levando-se em consideração a combinação entre o percentual de representatividade desses grupos na LOA do exercício de 2025 em relação à execução 2024.

II.4. Evolução do Patrimônio Líquido

	MATO GROSSO PREFEITURA MUNICIPAL DE VÁRZEA GRANDE LEI DE DIRETRIZES ORÇAMENTÁRIAS ANEXO DE METAS FISCAIS EVOLUÇÃO DO PATRIMÔNIO LÍQUIDO	Data: 18/09/2024 Hora: 10:54

CONSOLIDADO

R\$ 1,00

PATRIMÔNIO LÍQUIDO	2023	%	2022	%	2021	%
Patrimônio/Capital	0,00	0,00	0,00	0,00	0,00	0,00
Reservas	1.512.454,84	0,17	1.380.551,06	0,21	1.632.935,85	0,22
Resultado Acumulado	867.383.646,59	99,83	669.105.079,87	99,79	738.462.241,30	99,78
TOTAL	868.896.101,43	100,00	670.485.630,93	100,00	740.095.177,15	100,00

REGIME PREVIDENCIÁRIO

PATRIMÔNIO LÍQUIDO	2023	%	2022	%	2021	%
Patrimônio/Capital	0,00	0,00	0,00	0,00	0,00	0,00
Reservas	1.512.454,84	-0,80	1.380.551,06	-0,58	1.632.935,85	-1,26
Resultado Acumulado	-191.010.798,09	100,80	-239.762.556,42	100,58	-130.983.531,75	101,26
TOTAL	-189.498.343,25	100,00	-238.382.005,36	100,00	-129.350.595,90	100,00

FONTE: e-Safira, 18/Set/2024, 10h e 54m

II.5. Origens e Aplicação dos Recursos Obtidos com a Alienação de ativos



PREFEITURA MUNICIPAL DE
VÁRZEA GRANDE



MATO GROSSO
PREFEITURA MUNICIPAL DE VÁRZEA GRANDE
LEI DE DIRETRIZES ORÇAMENTÁRIAS - Exercício: 2025
ANEXO DE METAS FISCAIS
ORIGEM E APLICAÇÃO DOS RECURSOS OBTIDOS COM A ALIENAÇÃO DE ATIVOS

Data: 18/09/2024
Hora: 10:56

AMF - Demonstrativo V (LRF, art.4º, §2º, Inciso III)

R\$ 1,00

RECEITAS REALIZADAS	2023 (a)	2022 (b)	2021 (c)
RECEITAS DE CAPITAL - ALIENAÇÃO DE ATIVOS (II)	0,00	0,00	0,00
Alienação de Bens Móveis	0,00	0,00	0,00
Alienação de Bens Imóveis	0,00	0,00	0,00
DESPESAS EXECUTADAS	2023 (d)	2022 (e)	2021 (f)
APLICAÇÃO DOS RECURSOS DA ALIENAÇÃO DE ATIVOS (II)	164.660.189,03	111.286.186,00	0,00
DESPESAS DE CAPITAL	164.660.189,03	111.286.186,00	0,00
Investimentos	140.962.131,20	103.158.870,86	0,00
Inversões Financeiras	0,00	0,00	0,00
Amortização da Dívida	13.588.067,83	8.136.314,74	0,00
DESPESAS CORRENTES DOS REGIMES DE PREVIDÊNCIA	0,00	0,00	0,00
Regime Geral de Previdência Social	0,00	0,00	0,00
Regime Próprio de Previdência dos Servidores	0,00	0,00	0,00
SALDO FINANCEIRO	2023 (g) = ((Ia - Id) + IIIh)	2022 (h) = ((Ib - Ie) + IIIi)	2021 (i) = (Ic - If)
VALOR (III)	-286.846.384,83	-111.286.186,00	0,00

FONTE: e-Dafra, 18/09/2024, 10h e 56m

A alienação de bens se reverteu em despesas de capital conforme determina a lei.



PREFEITURA MUNICIPAL DE VÁRZEA GRANDE

II.6.a. Receitas e Despesas Previdenciárias do RPPS



PREFEITURA MUNICIPAL DE VÁRZEA GRANDE
LEI DE DIRETRIZES ORÇAMENTÁRIAS
ANEXO DE METAS FISCAIS
2025

AMF - Demonstrativo VI (LRF, art.4º, §2º, inciso IV, alínea "a")

R\$ 1,00

RECEITAS E DESPESAS PREVIDENCIÁRIAS DO REGIME PRÓPRIO DE PREVIDÊNCIA DOS SERVIDORES			
PLANO PREVIDENCIÁRIO			
RECEITAS PREVIDENCIÁRIAS - RPPS	2021	2022	2023
RECEITAS CORRENTES (I)	59.120.147,41	80.238.289,53	100.682.786,33
Receta de Contribuições dos Segurados	18.596.021,08	24.405.460,78	26.744.723,50
Civil	18.596.021,08	24.405.460,78	26.744.723,50
Ativo	18.168.219,77	23.894.208,98	26.194.782,11
Inativo	409.527,84	491.929,40	527.767,55
Pensionista	18.273,47	19.322,40	22.173,84
Militar	0,00	0,00	0,00
Ativo	0,00	0,00	0,00
Inativo	0,00	0,00	0,00
Pensionista	0,00	0,00	0,00
Receta de Contribuições Patronais	22.201.371,66	27.516.821,89	29.989.714,45
Civil	22.201.371,66	27.516.821,89	29.989.714,45
Ativo	22.201.371,66	27.516.821,89	29.989.714,45
Inativo	0,00	0,00	0,00
Pensionista	0,00	0,00	0,00
Militar	0,00	0,00	0,00
Ativo	0,00	0,00	0,00
Inativo	0,00	0,00	0,00
Pensionista	0,00	0,00	0,00
Em Regime de Parcelamento de Débitos	0,00	0,00	0,00
Outras Recetas de Contribuições	0,00	0,00	0,00
Receta Patrimonial	2.747.500,68	7.090.559,86	9.316.452,21
Receta Imobiliária	57.866,76	227.589,84	146.541,78
Recetas de Valores Mobiliários	2.689.633,92	6.862.970,02	9.169.910,43
Outras Recetas Patrimoniais	0,00	0,00	0,00
Receta de Serviços	0,00	0,00	0,00
Outras Recetas Correntes	15.575.253,99	21.225.447,00	34.631.896,17
Compensação Previdenciária do RGPS para o RPPS	449.864,29	328.587,93	2.407.897,68

Módulo: ARLO00012b

Página: 1

Composição do relatório: Sistema



PREFEITURA MUNICIPAL DE VÁRZEA GRANDE
LEI DE DIRETRIZES ORÇAMENTÁRIAS
ANEXO DE METAS FISCAIS
2025

AMF - Demonstrativo VI (LRF, art.4º, §2º, inciso IV, alínea "a")

R\$ 1,00

Aporte Periódico para amortização de Déficit Atuarial do RPPS (II)	15.125.389,70	20.896.859,01	32.216.434,60
Demais Recetas Correntes	0,00	0,00	7.563,89
RECEITAS DE CAPITAL (III)	0,00	0,00	0,00
Alienação de Bens, Direitos e Ativos	0,00	0,00	0,00
Amortização de Empréstimos	0,00	0,00	0,00
Outras Recetas de Capital	0,00	0,00	0,00
TOTAL DAS RECEITAS PREVIDENCIÁRIAS - RPPS (I+II+III)	43.994.757,71	59.341.430,52	68.466.351,73
DESPESAS PREVIDENCIÁRIAS - RPPS	2021	2022	2023
ADMINISTRAÇÃO (IV)	2.666.559,02	4.864.955,86	5.076.519,28
Despesas Correntes	2.634.184,54	4.853.861,56	5.067.300,29
Despesas de Capital	32.374,48	11.094,30	9.218,99
PREVIDÊNCIA (V)	50.268.388,63	60.156.056,10	69.218.339,05
Benefícios - Civil	48.694.082,02	58.249.041,69	69.218.339,05
Aposentadorias	43.311.186,89	51.724.973,04	62.269.646,68
Pensões por morte	5.382.893,13	6.524.068,65	6.948.692,37
Outros Benefícios Previdenciários	0,00	0,00	0,00
Benefícios - Militar	0,00	0,00	0,00
Reformas	0,00	0,00	0,00
Pensões	0,00	0,00	0,00
Outros Benefícios Previdenciários	0,00	0,00	0,00
Outras Despesas Previdenciárias	1.574.306,61	1.907.014,41	44.916,06
Compensação Financeira entre os regimes	18.922,31	171.668,19	44.916,06
Demais Despesas Previdenciárias	1.555.384,30	1.735.346,22	0,00
Despesas previdenciárias - RPPS (intra-orçamentárias)	0,00	0,00	0,00
Administração	0,00	0,00	0,00
Despesas Correntes	0,00	0,00	0,00
Despesas de Capital	0,00	0,00	0,00
TOTAL DAS DESPESAS PREVIDENCIÁRIAS - RPPS (IV+V)	52.934.947,65	65.021.011,96	74.339.774,39
RESULTADO PREVIDENCIÁRIO (VII) = (III - VI)	-8.940.189,94	-6.679.581,44	-6.873.422,66
RECURSOS RPPS ARRECADADOS EM EXERCÍCIOS ANTERIORES	2021	2022	2023
VALOR	0,00	0,00	0,00

Módulo: ARLO00012b

Página: 2

Composição do relatório: Sistema



PREFEITURA MUNICIPAL DE VÁRZEA GRANDE



PREFEITURA MUNICIPAL DE VÁRZEA GRANDE
LEI DE DIRETRIZES ORÇAMENTÁRIAS
ANEXO DE METAS FISCAIS
2025

AMF - Demonstrativo VI (LRF, art.4º, §2º, inciso IV, alínea "a")

R\$ 1,00

RESERVA ORÇAMENTÁRIA DO RPPS			
VALOR	2021	2022	2023
	1.878.417,00	7.226.336,00	875.000,00
BENS E DIREITOS DO RPPS			
	2021	2022	2023
Caixa e Equivalentes de Caixa	-3.202.368,48	7.493.239,03	11.245.603,57
Investimentos e Aplicações	1.922.199,83	15.756.982,26	268.825.042,39
Outros Bens e Direitos	0,00	0,00	0,00
APORTES DE RECURSOS PARA O PLANO PLANO PREVIDENCIÁRIO DO RPPS			
	2021	2022	2023
Total dos Aportes para o RPPS	0,00	20.896.859,01	32.130.235,12
Recursos para Cobertura de Insuficiência Financeira	0,00	0,00	0,00
Recursos para Formação de Reserva	0,00	0,00	0,00
Outros Aportes para o RPPS	0,00	0,00	0,00
Recursos para Cobertura de Déficit Financeiro	0,00	0,00	0,00
Recursos para Cobertura de Déficit Atuarial	0,00	20.896.859,01	32.130.235,12

FONTE: e-Safra, Unidade Responsável: PREFEITURA MUNICIPAL DE VÁRZEA GRANDE, 18/Set/2024, 10h e 57m

Nota: A projeção atuarial consta do anexo: Projeção Atuarial da PREVIVAG.



PREFEITURA MUNICIPAL DE VÁRZEA GRANDE

II.6.b. PROJEÇÃO ATUARIAL RPPS

	MATO GROSSO	Data: 21/08/2024
	PREFEITURA MUNICIPAL DE VARZEA GRANDE	Hora: 14:52
	LEI DE DIRETRIZES ORÇAMENTÁRIAS - Exercício: 2025	
	ANEXO DE METAS FISCAIS	
PROJEÇÃO ATUARIAL DO REGIME PRÓPRIO DE PREVIDÊNCIA DOS SERVIDORES - PLANO PREVIDENCIÁRIO		

AMF – Demonstrativo 6 (LRF, art.4º, § 2º, inciso IV, alínea "a")

R\$ 1,00

EXERCÍCIO	RECEITAS PREVIDENCIÁRIAS (a)	DESPESAS PREVIDENCIÁRIAS (b)	RESULTADO PREVIDENCIÁRIO (c) = (a-b)	SALDO FINANCEIRO PREVIDENCIÁRIO (d) = (dExercício anterior) + (c)
2023	0,00	0,00	0,00	280.070.645,96
2024	102.503.703,43	85.093.357,35	17.410.346,08	297.480.992,04
2025	104.422.558,10	110.407.082,10	-5.984.524,00	291.496.468,04
2026	105.994.389,71	122.035.057,87	-16.040.668,16	275.455.799,88
2027	108.354.345,01	126.967.513,95	-18.613.168,94	256.842.630,94
2028	110.992.829,02	131.526.358,24	-20.533.529,22	236.309.101,72
2029	122.537.836,77	141.325.504,18	-18.787.667,41	217.521.434,31
2030	126.510.244,33	147.055.900,31	-20.545.655,98	196.975.778,33
2031	129.833.431,73	156.177.519,07	-26.344.087,34	170.631.690,99
2032	133.714.806,98	160.148.053,44	-26.433.246,46	144.198.444,53
2033	136.976.266,06	165.500.270,92	-28.523.984,86	115.674.459,67
2034	137.627.835,91	177.137.143,20	-39.509.307,29	76.165.152,38
2035	140.705.847,92	182.292.850,25	-41.587.002,33	34.578.150,05
2036	143.486.543,66	189.467.679,49	-45.981.135,83	-11.402.985,78
2037	147.220.082,38	193.525.647,96	-46.305.565,58	-57.708.551,36
2038	152.627.395,61	197.235.812,89	-44.608.417,28	-102.316.968,64
2039	157.176.715,51	214.277.711,75	-57.100.996,24	-159.417.964,88
2040	162.303.473,60	218.816.042,25	-56.512.568,65	-215.930.533,53
2041	165.632.363,34	229.872.300,78	-64.239.937,44	-280.170.470,97
2042	171.496.159,96	230.556.529,83	-59.060.369,87	-339.230.840,84
2043	177.368.039,90	230.771.070,71	-53.403.030,81	-392.633.871,65
2044	182.867.885,74	238.452.657,75	-55.584.772,01	-448.218.643,66
2045	29.747.141,29	248.395.455,08	-218.638.313,79	-666.856.957,45

Módulo: ARLD00013

Página: 1

Usuário: 3400 - JOÃO CARLOS CARDOSO

	MATO GROSSO	Data: 21/08/2024
	PREFEITURA MUNICIPAL DE VARZEA GRANDE	Hora: 14:52
	LEI DE DIRETRIZES ORÇAMENTÁRIAS - Exercício: 2025	
	ANEXO DE METAS FISCAIS	
PROJEÇÃO ATUARIAL DO REGIME PRÓPRIO DE PREVIDÊNCIA DOS SERVIDORES - PLANO PREVIDENCIÁRIO		

2046	25.927.944,63	257.006.074,44	-231.078.129,81	-897.935.087,26
2047	25.308.874,13	251.887.471,92	-226.578.597,79	-1.124.513.685,05
2048	23.327.277,97	250.400.244,53	-227.072.966,56	-1.351.586.651,61
2049	22.220.287,90	247.064.668,08	-224.844.380,18	-1.576.431.031,79
2050	17.025.252,52	251.316.862,75	-234.291.610,23	-1.810.722.642,02
2051	13.837.635,59	251.303.620,49	-237.465.984,90	-2.048.188.626,92
2052	13.890.939,24	235.500.040,55	-221.609.101,31	-2.269.797.728,23
2053	13.938.707,02	218.426.575,43	-204.487.868,41	-2.474.285.596,64
2054	9.545.246,62	200.551.039,67	-191.005.793,05	-2.665.291.389,69
2055	9.588.413,01	182.163.743,07	-172.575.330,06	-2.837.866.719,75
2056	9.625.941,22	164.531.150,21	-154.905.208,99	-2.992.771.928,74
2057	9.648.476,02	147.047.922,97	-137.399.446,95	-3.130.171.375,69
2058	9.634.342,89	129.887.768,51	-120.253.425,62	-3.250.424.801,31
2059	542.551,10	113.228.713,42	-112.686.162,32	-3.363.110.963,63
2060	510.271,84	97.018.856,08	-96.508.584,24	-3.459.619.547,87
2061	488.661,42	81.667.543,04	-81.178.881,62	-3.540.798.429,49
2062	433.100,20	67.367.069,38	-66.933.969,18	-3.607.732.418,67
2063	390.252,20	54.310.044,85	-53.919.792,65	-3.661.652.211,32
2064	371.958,34	42.678.993,62	-42.307.035,28	-3.703.959.246,60
2065	310.967,80	32.647.482,75	-32.336.524,95	-3.736.295.771,55
2066	265.550,35	24.284.164,50	-24.018.614,15	-3.760.314.385,70
2067	249.818,92	17.601.087,22	-17.351.268,30	-3.777.665.654,00
2068	214.689,67	12.538.327,32	-12.323.637,65	-3.789.989.291,65
2069	182.053,30	9.001.362,53	-8.819.309,23	-3.798.808.600,88
2070	171.881,71	6.860.201,46	-6.688.319,75	-3.805.496.920,63
2071	168.974,26	5.837.284,06	-5.668.309,80	-3.811.165.230,43
2072	143.491,79	5.517.712,39	-5.374.220,60	-3.816.539.451,03

Módulo: ARLD00013

Página: 2

Usuário: 3400 - JOÃO CARLOS CARDOSO



PREFEITURA MUNICIPAL DE VÁRZEA GRANDE



MATO GROSSO
PREFEITURA MUNICIPAL DE VÁRZEA GRANDE
LEI DE DIRETRIZES ORÇAMENTÁRIAS - Exercício: 2025
ANEXO DE METAS FISCAIS
PROJEÇÃO ATUARIAL DO REGIME PRÓPRIO DE PREVIDÊNCIA DOS SERVIDORES - PLANO PREVIDENCIÁRIO

Data: 21/08/2024
Hora: 14:52

2073	120.487,77	5.438.366,63	-5.317.878,86	-3.821.857.329,89
2074	94.002,87	5.379.663,22	-5.285.660,35	-3.827.142.990,24
2075	69.152,98	5.337.164,30	-5.268.011,32	-3.832.411.001,56
2076	58.962,28	5.291.768,82	-5.232.806,54	-3.837.643.808,10
2077	57.247,06	5.243.217,83	-5.185.970,77	-3.842.829.778,87
2078	55.606,72	5.191.134,67	-5.135.527,95	-3.847.965.306,82
2079	52.137,28	5.135.048,91	-5.082.911,63	-3.853.048.218,45
2080	40.302,99	5.094.269,14	-5.053.966,15	-3.858.102.184,60
2081	40.302,99	5.050.713,35	-5.010.410,36	-3.863.112.594,96
2082	40.302,99	5.004.134,83	-4.963.831,84	-3.868.076.426,80
2083	40.302,99	4.954.140,78	-4.913.837,79	-3.872.990.264,59
2084	40.302,99	4.901.611,18	-4.861.308,19	-3.877.851.572,78
2085	40.302,99	4.851.696,57	-4.811.393,58	-3.882.662.966,36
2086	40.302,99	4.817.645,65	-4.777.342,66	-3.887.440.309,02
2087	40.302,99	4.760.625,92	-4.720.322,93	-3.892.160.631,95
2088	40.302,99	4.722.130,23	-4.681.827,24	-3.896.842.459,19
2089	40.302,99	4.656.294,05	-4.615.991,06	-3.901.458.450,25
2090	40.302,99	4.626.321,57	-4.586.016,58	-3.906.044.468,83
2091	27.683,63	4.575.624,98	-4.547.941,35	-3.910.592.410,18
2092	27.683,63	4.541.876,75	-4.514.193,12	-3.915.106.603,30
2093	27.683,63	4.483.684,83	-4.456.001,20	-3.919.562.604,50
2094	27.683,63	4.445.267,32	-4.417.583,69	-3.923.980.188,19
2095	27.683,63	4.400.057,02	-4.372.373,39	-3.928.352.561,58
2096	27.683,63	4.370.330,02	-4.342.646,39	-3.932.695.207,97
2097	27.683,63	4.318.676,22	-4.290.992,59	-3.936.986.200,56
2098	27.683,63	4.285.113,64	-4.257.430,01	-3.941.243.630,57



II.8. Margem de Expansão das Despesas de Obrigatórias de Caráter Continuada

A estimativa da margem de expansão das despesas obrigatórias de caráter continuado é um requisito introduzido pela Lei de Responsabilidade Fiscal - LRF, em seu art. 17, para assegurar que não haverá a criação de nova despesa sem fontes consistentes de financiamento, entendidas essas como aumento permanente de receita ou redução de outra despesa de caráter continuado.

O aumento permanente de receita é definido como aquele proveniente da elevação de alíquotas, ampliação da base de cálculo ou majoração ou criação de tributo ou contribuição (§ 3º, do art. 17, da LRF).

Por sua vez, considera-se como obrigatória de caráter continuado a despesa corrente derivada de lei, medida provisória ou ato administrativo normativo que fixem para o ente a obrigação legal de sua execução por um período superior a dois exercícios (caput do art. 17, da LRF).

O quadro II.8.1 abaixo demonstra o saldo após a compatibilização de receitas e despesas de caráter continuado e que são obrigatórios. Importante frisar que após a compatibilização da receita prevista com as despesas obrigatórias projetadas no Macro Orçamentário de médio Prazo (MOMP) não se vislumbra para o próximo exercício margem para expansão de novas despesas em valor superior ao estimado. Desta forma, o incremento de novas despesas obrigatórias só poderá ocorrer com a melhoria do cenário da receita. No caso específico das despesas obrigatórias com pessoal e encargos sociais deve-se observar ainda os limites impostos pela Lei de Responsabilidade Fiscal. As informações quanto ao detalhamento da margem de expansão utilizada no cenário do PLDO 2025 podem ser visualizados no quadro a seguir.



II.8.1 - Margem de Expansão das Despesas de Obrigatórias de Caráter Continuado – 2025

 MATO GROSSO PREFEITURA MUNICIPAL DE VÁRZEA GRANDE LEI DE DIRETRIZES ORÇAMENTÁRIAS ANEXO DE METAS FISCAIS MARGEM DE EXPANSÃO DAS DESPESAS OBRIGATÓRIAS DE CARÁTER CONTINUADO		Data: 21/08/2024 Hora: 15:00
AMF – Demonstrativo 8 (LRF, art. 4º, § 2º, inciso V)		R\$ 1,00
2025		
<u>EVENTOS</u>	<u>Valor Previsto para 2025</u>	
Aumento Permanente da Receita	0,00	
(-) Transferências Constitucionais	0,00	
(-) Transferências ao FUNDEB	0,00	
Saldo Final do Aumento Permanente de Receita (I)	0,00	
Redução Permanente de Despesa (II)	0,00	
Margem Bruta (III) = (I-II)	0,00	
Saldo Utilizado da Margem Bruta (IV)	0,00	
Novas DOCC	0,00	
Novas DOCC geradas por PPP	0,00	
Margem Líquida de Expansão de DOCC (V) = (III-IV)	0,00	

FONTE: e-Safra, Unidade Responsável: PREFEITURA MUNICIPAL DE VÁRZEA GRANDE 21/Ago/2024, 15h e 0m

Quadro 2 – Detalhamento da projeção da expansão das despesas obrigatórias de caráter continuado incorporado no cenário – 2025

Descrição		Valores PLDO 2025
Reajuste Geral Anual (3,90%)	Assistencia Social	402.935,39
	Educação	8.717.622,87
	Matriz	1.650.247,06
	Saúde	5.678.678,39
Total Geral Anual		16.449.483,71

Notas:

1. Projeção da despesa com pessoal do poder executivo municipal elaborada para compor a Lei de Diretrizes Orçamentárias – LDO de 2025
2. A projeção utilizou o montante de despesas liquidada no mês de julho de 2024, para construção do cenário base.
3. A projeção estimou a despesa a partir de março de 2025, acrescentando ao cenário base os impactos dos eventos de pessoal