


## ANEXO II

### METODOLOGIA DE CÁLCULO DOS ANEXOS DAS METAS FISCAIS

#### METAS FISCAIS

Conforme estabelecido no art. 4º, § 1º, da Lei Complementar Federal nº 101, de 04 de maio de 2000, e normatizado através da Portaria STN nº 577, de 15/10/08, as metas anuais da Administração Pública da Prefeitura de Várzea Grande, em valores correntes e constantes, relativas a receitas, despesas, resultados nominal e primário e montante da dívida pública, para os exercícios de 2020, 2021 e 2022, estão abaixo discriminadas:

#### II.1. Demonstrativo das Metas Anuais



MATO GROSSO  
PREFEITURA MUNICIPAL DE VÁRZEA GRANDE  
LEI DE DIRETRIZES ORÇAMENTÁRIAS  
ANEXO DE METAS FISCAIS  
METAS ANUAIS  
Órgão: Todos - Unidade: Todas

Data: 29/07/2019

Hora: 15:42

AMF - Demonstrativo I (LRF, art. 4º § 1º)

R\$ 1,00

ESPECIFICAÇÃO	2020				2021				2022			
	Valor Corrente (a)	Valor Constante	% PIB (a / PIB) x 100	% RCL (a / RCL) x 100	Valor Corrente (b)	Valor Constante	% PIB (b / PIB) x 100	% RCL (b / RCL) x 100	Valor Corrente (c)	Valor Constante	% PIB (c / PIB) x 100	% RCL (c / RCL) x 100
Receita Total	928.484.684,00	853.936.065,48	0,82	139,52	791.560.271,00	664.723.703,08	0,69	112,89	804.521.733,00	621.077.652,60	0,69	108,51
Receita Primária (I)	832.450.425,00	765.612.457,46	0,74	125,09	755.620.412,00	634.542.708,61	0,66	107,76	765.872.785,00	591.241.295,28	0,66	103,30
Despesa Total	928.484.684,00	853.936.065,48	0,82	139,52	791.560.271,00	664.723.703,08	0,69	112,89	804.521.733,00	621.077.652,60	0,69	108,51
Despesa Primária (II)	928.484.684,00	853.936.065,48	0,82	139,52	791.560.271,00	664.723.703,08	0,69	112,89	804.521.733,00	621.077.652,60	0,69	108,51
Resultado Primário (III) = (I - II)	-96.034.259,00	-98.323.608,02	-0,09	-14,43	-35.039.859,00	-30.180.964,47	-0,03	-5,13	-38.648.948,00	-29.836.357,32	-0,03	-5,21
Resultado Nominal	-19.021.889,27	-17.494.809,83	-0,02	-2,86	-13.348.500,00	-11.209.587,79	-0,01	-1,90	-14.506.400,00	-11.198.704,14	-0,01	-1,98
Dívida Pública Consolidada	144.786.800,00	133.161.776,86	0,13	21,76	131.438.300,00	110.377.133,24	0,11	16,75	116.931.900,00	90.269.519,13	0,10	15,77
Dívida Consolidada Líquida	144.786.800,00	133.161.776,86	0,13	21,76	131.438.300,00	110.377.133,24	0,11	16,75	116.931.900,00	90.269.519,13	0,10	15,77
Receitas Primárias advindas de PPP (IV)	0,00	0,00	0,00	0,00	0,00	0,00	0,00	0,00	0,00	0,00	0,00	0,00
Despesas Primárias geradas por PPP (V)	0,00	0,00	0,00	0,00	0,00	0,00	0,00	0,00	0,00	0,00	0,00	0,00
Impacto do Saldo das PPP (VI) = (IV - V)	0,00	0,00	0,00	0,00	0,00	0,00	0,00	0,00	0,00	0,00	0,00	0,00

Nota: O cálculo das metas foi realizado considerando-se o seguinte cenário macroeconômico:

VARIÁVEIS	2020	2021	2022
PIB Real (crescimento % anual)	3,00	3,51	3,25
Taxa real de juro implícito sobre a dívida líquida do Governo (média % anual)	7,02	7,46	6,50
Câmbio (R\$/US\$ - Final do Ano)	4,48	4,80	5,11
Inflação Média (% anual) projetada com base em índices oficiais de inflação	6,73	9,52	6,78
Projeção do PIB do Estado - R\$ milhares	112.843.371.481,00	114.536.022.053,00	116.254.062.364,00
Receita Corrente Líquida - RCL	665.473.668,00	701.186.304,00	741.428.133,00

Fonte: e-Safra, 29/Jul/2019, 15h e 42m

Página: 1

Para melhor entendimento, cabem aqui os seguintes conceitos:

**1 - as receitas primárias** - corresponde ao total das receitas orçamentárias deduzidas as operações de crédito, as provenientes de rendimentos de aplicações financeiras e retorno de operações de crédito (juros e amortizações), o recebimento de recursos oriundos de empréstimos concedidos e as receitas de privatizações.

**2 - as despesas primárias** - corresponde ao total da despesa orçamentária deduzidas as despesas com juros e amortização da dívida interna e externa, com a aquisição de títulos de capital integralizado e as despesas com concessão de empréstimos com retorno garantido.

**3 - o resultado primário** - é o resultado das receitas primárias menos as despesas primárias. Indica se os níveis de gastos orçamentários dos entes federativos são compatíveis com a sua arrecadação.

**4 - o resultado nominal** - representa a diferença entre o saldo da dívida fiscal líquida em 31 de dezembro de determinado ano em relação ao apurado em 31 de dezembro do ano anterior.

**5 - dívida pública consolidada** - corresponde ao montante total apurado das obrigações financeiras do ente da Federação.

**6 - dívida consolidada líquida - DCL** - corresponde à dívida pública consolidada deduzidos os valores que compreendem o ativo disponível e os haveres financeiros, líquidos dos restos a pagar processados.

Para se chegar aos valores constantes, às metas anuais dos anos de 2017, 2018 e 2019 foram deflacionadas pelo IPCA – índice de preços ao consumidor acumulado, tendo como fonte o Banco Central do Brasil - Parâmetros macroeconômicos, a preços projetados para 2020, 2021 e 2022, estimados em 4,40%, 4,84% e 4,50% respectivamente.


Foram utilizadas as projeções estimadas da Secretaria Municipal de Gestão Fazenda de Várzea Grande – Estadual na definição dos percentuais das metas fiscais previstas para o triênio 2020 a 2022, em relação ao PIB estadual.

A estimativa da receita total da administração direta e indireta considerou o comportamento de cada grupo de receita, tais como a evolução das transferências correntes, levando-se em consideração as possíveis perdas de arrecadação, principalmente do FPM e ICMS, que são garantidas pela constituição a participação do município na receita da União e do Estado.

A implantação efetiva da modernização administrativa e tributária, que promoveu o recadastramento dos contribuintes do IPTU, implantação do georeferenciamento, possibilitará ao município uma gestão mais efetiva na busca de promover o aumento desta arrecadação.

A previsão das receitas de transferências de capital reflete o propósito desta administração em obter recursos da união e do Estado para atender as demandas sociais por infra-estrutura urbana e sociais.

O total da receita para o município de Várzea Grande no triênio 2018 a 2020 ficou estimada, conforme quadro abaixo:

	<p>PREFEITURA MUNICIPAL DE VARZEA GRANDE <b>LEI DE DIRETRIZES ORÇAMENTÁRIAS - Exercício: 2020</b> <b>Anexo I</b> <b>Metodologia e Memória de Cálculo das Metas Anuais para as Receitas</b></p>	<p>Data: 29/07/2019 Hora: 16:00</p>
---	--	---

Art. 4º, §2º, inciso II da LRF

ESPECIFICAÇÃO	PREVISÃO		
	2020	2021	2022
RECEITAS CORRENTES	665.473.668,00	701.186.304,00	741.428.133,00
IMPOSTOS, TAXAS E CONTRIBUIÇÕES DE MELHORIA	152.843.506,00	162.390.173,00	172.356.702,00
Contribuições	38.670.867,00	43.101.065,00	45.660.151,00
RECEITA PATRIMONIAL	2.817.359,00	2.967.082,00	2.435.348,00
Receita de Serviços	46.604.314,00	49.915.509,00	53.084.805,00
TRANSFERÊNCIAS CORRENTES	417.147.276,00	434.989.679,00	461.439.788,00
OUTRAS RECEITAS CORRENTES	7.390.346,00	7.822.796,00	6.451.339,00
Receitas de Capital	231.654.116,00	57.251.190,00	26.720.000,00
Operações de Crédito	62.000.000,00	0,00	0,00
Transferências de Capital	169.654.116,00	57.251.190,00	26.720.000,00
Receitas Correntes Intraorçamentárias	31.356.900,00	33.122.777,00	36.373.600,00
CONTRIBUIÇÕES	31.356.900,00	33.122.777,00	36.373.600,00
<b>TOTAL GERAL</b>	<b>928.484.684,00</b>	<b>791.560.271,00</b>	<b>804.521.733,00</b>

FONTE: e-Safira, Unidade Responsável: PREFEITURA MUNICIPAL DE VARZEA GRANDE 29/Jul/2019, 16h e 1m

As metas fiscais previstas para os próximos três exercícios consistem na obtenção de resultados primários voltados à manutenção do equilíbrio fiscal de forma a assegurar o crescimento do município de Varzea Grande.

A previsão anual para o serviço da dívida pública no triênio 2020 - 2022 da administração direta e indireta foi elaborada a partir de informações da Secretaria da Finanças/VG observando os critérios de pagamento definidos nos contratos, tais como: data de vencimento, valor do principal, encargos e outros encargos, e indicadores econômicos (TR, TJLP, IGP-M, IGP-DI, SELIC, Taxa de Câmbio).

## II.2. Avaliação do Cumprimento das Metas Fiscais do Exercício Anterior

	<p>MATO GROSSO PREFEITURA MUNICIPAL DE VARZEA GRANDE LEI DE DIRETRIZES ORÇAMENTÁRIAS ANEXO DE METAS FISCAIS AVALIAÇÃO DO CUMPRIMENTO DAS METAS FISCAIS DO EXERCÍCIO ANTERIOR Órgão: Todos - Unidade: Todas</p>	<p>Data: 29/07/2019 Hora: 16:37</p>
--	--	---

AMF - Demonstrativo II (LRF, art. 4º, §2º, inciso I)

2020


R\$ 1,00

ESPECIFICAÇÃO	Metas Previstas em 2018 (a)	% PIB	% RCL	Metas Realizadas em 2018 (b)	% PIB	% RCL	Variação	
							Valor (c) = (b-a)	% (c/a) x 100
Receita Total	661.401.292,00	0,61	125,80	0,00	0,00	0,00	-661.401.292,00	-100,00
Receita Primária (I)	635.482.259,00	0,58	120,87	0,00	0,00	0,00	-635.482.259,00	-100,00
Despesa Total	581.032.909,00	0,53	110,51	0,00	0,00	0,00	-581.032.909,00	-100,00
Despesa Primária (II)	581.032.909,00	0,53	110,51	0,00	0,00	0,00	-581.032.909,00	-100,00
Resultado Primário(III) = (I-II)	54.449.350,00	0,05	10,36	0,00	0,00	0,00	-54.449.350,00	-100,00
Resultado Nominal	25.743.206,42	0,02	4,90	-36.946.714,37	-0,03	-7,03	-62.689.920,79	-243,52
Dívida Pública Consolidada	178.313.519,32	0,16	33,91	14.588.653,19	0,01	2,77	-163.724.866,13	-91,81
Dívida Consolidada Líquida	186.275.241,93	0,17	35,43	-40.053.728,92	-0,03	-7,62	-226.328.970,85	-121,50

ESPECIFICAÇÃO	VALOR/R\$ 1,00
Previsão do PIB Estadual para 2018	108.221.020.000,00
Valor efetivo(realizado) do PIB para 2018	107.454.758.848,00
Valor Efetivo(realizado) na RCL para 2018	525.767.715,13

FONTE: e-Safra, Unidade Responsável: PREFEITURA MUNICIPAL DE VARZEA GRANDE 29/Jul/2019, 16h e 37m

## II.3. METAS ANUAIS

	<p>MATO GROSSO PREFEITURA MUNICIPAL DE VÁRZEA GRANDE LEI DE DIRETRIZES ORÇAMENTÁRIAS ANEXO DE METAS FISCAIS METAS FISCAIS ATUAIS COMPARADAS COM AS FIXADAS NOS TRÊS EXERCÍCIOS ANTERIORES Órgão: Todos - Unidade: Todas</p>	<p>Data: 29/07/2019 Hora: 16:18</p>
---	---	---

AMF - Demonstrativo III (LRF, art. 4º, § 2º, inciso II)

2020

R\$ 1,00

ESPECIFICAÇÃO	VALORES A PREÇOS CORRENTES										
	2017	2018	%	2019	%	2020	%	2021	%	2022	%
Receita Total	0,00	661.401.292,00	0,00	754.971.281,00	14,15	928.484.684,00	22,98	791.560.271,00	-14,75	804.521.733,00	1,64
Receita Primária (I)	0,00	619.799.773,00	0,00	706.526.471,00	13,99	832.450.425,00	17,82	755.620.412,00	-9,23	765.872.785,00	1,36
Despesa Total	0,00	581.032.909,00	0,00	718.957.305,00	23,74	928.484.684,00	29,14	791.560.271,00	-14,75	804.521.733,00	1,64
Despesa Primária (II)	0,00	581.032.909,00	0,00	718.957.305,00	23,74	928.484.684,00	29,14	791.560.271,00	-14,75	804.521.733,00	1,64
Resultado Primário (III) = (I - II)	0,00	38.766.864,00	0,00	-12.430.834,00	-132,0	-96.034.259,00	672,55	-35.939.859,00	-62,58	-38.648.948,00	7,54
Resultado Nominal	142.451.761,69	33.807.526,64	-76,27	-29.196.000,89	-186,3	-19.021.889,27	-34,85	-13.348.500,00	-29,83	-14.506.400,00	8,67
Dívida Pública Consolidada	196.703.844,32	178.313.519,32	-9,35	163.808.689,27	-8,13	144.786.800,00	-11,61	131.438.300,00	-9,22	116.931.900,00	-11,04
Dívida Consolidada Líquida	159.197.163,52	178.313.519,32	12,01	163.808.689,27	-8,13	144.786.800,00	-11,61	131.438.300,00	-9,22	116.931.900,00	-11,04

ESPECIFICAÇÃO	VALORES A PREÇOS CONSTANTES										
	2017	2018	%	2019	%	2020	%	2021	%	2022	%
Receita Total	0,00	712.726.032,26	0,00	754.971.281,00	5,93	853.936.065,48	13,11	664.729.821,13	-22,16	621.060.470,13	-6,57
Receita Primária (I)	0,00	667.896.235,38	0,00	706.526.471,00	5,78	765.612.457,46	8,36	634.548.548,87	-17,12	591.224.938,24	-6,83
Despesa Total	0,00	626.121.062,74	0,00	718.957.305,00	14,83	853.936.065,48	18,77	664.729.821,13	-22,16	621.060.470,13	-6,57
Despesa Primária (II)	0,00	626.121.062,74	0,00	718.957.305,00	14,83	853.936.065,48	18,77	664.729.821,13	-22,16	621.060.470,13	-6,57
Resultado Primário (III) = (I - II)	0,00	41.775.172,65	0,00	-12.430.834,00	-129,7	-88.323.608,02	610,52	-30.181.272,25	-65,83	-29.835.531,88	-1,15
Resultado Nominal	159.446.256,86	36.430.990,71	-77,15	-29.196.000,89	-180,1	-17.494.609,83	-40,08	-11.209.690,96	-35,92	-11.198.394,32	-0,10
Dívida Pública Consolidada	220.170.612,95	192.150.648,42	-12,73	163.808.689,27	-14,75	133.161.776,88	-18,71	110.378.149,14	-17,11	90.267.021,77	-18,22
Dívida Consolidada Líquida	178.189.385,13	192.150.648,42	7,84	163.808.689,27	-14,75	133.161.776,88	-18,71	110.378.149,14	-17,11	90.267.021,77	-18,22

Metodologia de Cálculo dos Valores Constantes

ÍNDICES DE INFLAÇÃO					
2017	2018	2019	2020	2021	2022
5,66	3,87	7,76	8,73	9,52	8,78

FONTE: e-Safira, Unidade Responsável: PREFEITURA MUNICIPAL DE VÁRZEA GRANDE 29/Jul/2019, 16h e 18m

As metas da Administração Pública municipal propostas para o período de 2020 a 2022, nos termos do inciso II, do § 2º, do art. 4º, da Lei Complementar Federal nº 101/00, foram definidas considerando o cenário macroeconômico atual, bem como o incremento da receita projetada para cada tipo de receita.

As metas projetadas para os anos de 2020 a 2022 contemplam esforço de arrecadação, esforço do governo municipal em buscar as transferências voluntárias, a perspectiva de crescimento do Produto Interno Bruto, as perspectivas de aumento do salário mínimo, juros e correção pelos índices de inflação.

Nas previsões estão consideradas taxas de crescimento das despesas em proporções necessárias para a geração de resultados primários suficientes para manutenção dos compromissos contratuais com o pagamento da dívida pública e garantir uma gestão equilibrada dos recursos.

As despesas com pessoal e encargos sociais foram projetadas pelas informações obtidas na Secretaria Municipal de Administração, órgão responsável pela Administração de Pessoas, do Poder Executivo estadual. A elaboração das projeções se deu com base em dados dos relatórios emitidos e considerou os eventos e situações mapeadas que poderão ocasionar incremento na folha de pagamento para o período.


Nas projeções considerou-se aumento real do salário mínimo, concurso público em 2019 e índices de inflação – IPCA – índice de preços ao consumidor acumulado, tendo como fonte o Banco Central do Brasil - Parâmetros macroeconômicos, a preços projetados para 2020, 2021, 2022, estimados em 4,40%, 4,84% e 4,50%, respectivamente.

A previsão de desembolso com o serviço da dívida para o triênio 2020-2022 foi elaborada observando os critérios de pagamento das dívidas, e tiveram como parâmetros: a receita líquida real, os indicadores econômicos vigentes no mês de junho/2019 dos respectivos contratos, a seguir relacionados: TR, TJLP, IGPM, IGP-DI, SELIC.

As projeções das Outras Despesas Correntes, Investimentos foram elaboradas tendo como base na LOA 2019. A partir da projeção inicial das despesas de caráter obrigatório com pessoal e encargos sociais e a dívida pública, as demais Despesas Correntes e de Capital foram estimadas para o triênio 2020-2022, levando-se em consideração a combinação entre o percentual de representatividade desses grupos na LOA do exercício de 2019 em relação à execução 2018.



## II.4. Evolução do Patrimônio Líquido

	MATO GROSSO	Data: 29/07/2019
	PREFEITURA MUNICIPAL DE VARZEA GRANDE	Hora: 16:19
	LEI DE DIRETRIZES ORÇAMENTÁRIAS	
	ANEXO DE METAS FISCAIS	
	EVOLUÇÃO DO PATRIMÔNIO LÍQUIDO	

### CONSOLIDADO

R\$ 1,00

PATRIMÔNIO LÍQUIDO	2018	%	2017	%	2016	%
Patrimônio/Capital	288.873.452,85	100,00	213.562.775,70	100,00	181.634.754,41	100,00
Reservas	0,00	0,00	0,00	0,00	0,00	0,00
Resultado Acumulado	0,00	0,00	0,00	0,00	0,00	0,00
<b>TOTAL</b>	<b>288.873.452,85</b>	<b>100,00</b>	<b>213.562.775,70</b>	<b>100,00</b>	<b>181.634.754,41</b>	<b>100,00</b>

### REGIME PREVIDENCIÁRIO

PATRIMÔNIO LÍQUIDO	2018	%	2017	%	2016	%
Patrimônio/Capital	-89.673.994,29	100,00	-241.020.294,41	100,00	-246.819.915,75	100,00
Reservas	0,00	0,00	0,00	0,00	0,00	0,00
Resultado Acumulado	0,00	0,00	0,00	0,00	0,00	0,00
<b>TOTAL</b>	<b>-89.673.994,29</b>	<b>100,00</b>	<b>-241.020.294,41</b>	<b>100,00</b>	<b>-246.819.915,75</b>	<b>100,00</b>

FONTE: e-Safira, 29/Jul/2019, 16h e 19m

## II.5. Origens e Aplicação dos Recursos Obtidos com a Alienação de ativos

	MATO GROSSO	Data: 29/07/2019
	PREFEITURA MUNICIPAL DE VARZEA GRANDE	Hora: 16:21
	LEI DE DIRETRIZES ORÇAMENTÁRIAS - Exercício: 2020	
	ANEXO DE METAS FISCAIS	
	ORIGEM E APLICAÇÃO DOS RECURSOS OBTIDOS COM A ALIENAÇÃO DE ATIVOS	

AMF - Demonstrativo V (LRF, art.4º, §2º, inciso III)

R\$ 1,00

RECEITAS REALIZADAS	2018 (a)	2017 (b)	2016 (c)
<b>RECEITAS DE CAPITAL - ALIENAÇÃO DE ATIVOS (I)</b>	<b>0,00</b>	<b>0,00</b>	<b>0,00</b>
Alienação de Bens Móveis	0,00	0,00	0,00
Alienação de Bens Imóveis	0,00	0,00	0,00
<b>DESPESAS EXECUTADAS</b>	<b>2018 (d)</b>	<b>2017 (e)</b>	<b>2016 (f)</b>
<b>APLICAÇÃO DOS RECURSOS DA ALIENAÇÃO DE ATIVOS (II)</b>	<b>0,00</b>	<b>210.000,00</b>	<b>0,00</b>
<b>DESPESA DE CAPITAL</b>	<b>0,00</b>	<b>210.000,00</b>	<b>0,00</b>
Investimentos	0,00	0,00	0,00
Inversões Financeiras	0,00	0,00	0,00
Amortização da Dívida	0,00	0,00	0,00
<b>DESPESA CORRENTE DO REGIME DE PREVIDÊNCIA</b>	<b>0,00</b>	<b>0,00</b>	<b>0,00</b>
Regime Geral de Previdência Social	0,00	0,00	0,00
Regime Próprio de Previdência dos Servidores	0,00	0,00	0,00
<b>SALDO FINANCEIRO</b>	<b>2018 (g) = ((Ia - Id) + IIf)</b>	<b>2017 (h) = ((Ib - Ie) + IIIf)</b>	<b>2016 (i) = ((Ic - If) + IIIf)</b>
<b>VALOR (III)</b>	<b>-210.000,00</b>	<b>-210.000,00</b>	<b>0,00</b>

FONTE: e-Safira, 29/Jul/2019, 16h e 21m

A alienação de bens se reverteu em despesas de capital conforme determina a lei.

## II.6.a. Receitas e Despesas Previdenciárias do RPPS



AMF - Demonstrativo VI (LRF, art.4º, §2º, inciso IV, alínea "a")

R\$ 1,00

RECEITAS E DESPESAS PREVIDENCIÁRIAS DO REGIME PRÓPRIO DE PREVIDÊNCIA DOS SERVIDORES			
PLANO PREVIDENCIÁRIO			
RECEITAS PREVIDENCIÁRIAS - RPPS	2016	2017	2018
RECEITAS CORRENTES (I)	31.532.397,89	31.127.314,53	40.851.799,61
Receita de Contribuições dos Segurados	10.636.022,82	10.636.022,82	13.858.494,29
Civil	10.636.022,82	10.636.022,82	13.858.494,29
Ativo	10.496.669,12	10.496.669,12	13.573.503,26
Inativo	139.353,70	139.353,70	277.987,66
Pensionista	0,00	0,00	7.253,37
Militar	0,00	0,00	0,00
Ativo	0,00	0,00	0,00
Inativo	0,00	0,00	0,00
Pensionista	0,00	0,00	0,00
Receita de Contribuições Patronais	20.893.176,17	20.448.093,01	15.526.126,66
Civil	20.448.093,01	20.448.093,01	15.120.043,50
Ativo	20.448.093,01	20.448.093,01	15.120.043,50
Inativo	0,00	0,00	0,00
Pensionista	0,00	0,00	0,00
Militar	0,00	0,00	0,00
Ativo	0,00	0,00	0,00
Inativo	0,00	0,00	0,00
Pensionista	0,00	0,00	0,00
Em Regime de Parcelamento de Débitos	0,00	0,00	0,00
Outras Receitas Correntes	405.063,16	0,00	405.063,16
Outras Receitas de Contribuições	0,00	0,00	0,00
Receita Patrimonial	43.196,70	43.196,70	372.866,53
Receita Imobiliária	0,00	43.196,70	135.000,12
Receitas de Valores Mobiliários	0,00	0,00	237.966,41
Outras Receitas Patrimoniais	43.196,70	0,00	0,00

Módulo: ARLOC0012b

Página: 1

Composição do relatório: Sistema

AMF - Demonstrativo VI (LRF, art.4º, §2º, inciso IV, alínea "a")

R\$ 1,00

Receita de Serviços	0,00	0,00	0,00
Receita de Aporte Periódico de Valores Predefinidos	0,00	0,00	0,00
Outras Receitas Correntes	0,00	0,00	11.095.212,13
Compensação Previdenciária do RPPS para o RPPS	0,00	0,00	0,00
Cobertura de Déficit Atuarial	0,00	0,00	10.069.315,05
Demais Receitas Correntes	0,00	0,00	1.025.897,08
RECEITAS DE CAPITAL (II)	0,00	0,00	0,00
Alienação de Bens, Direitos e Ativos	0,00	0,00	0,00
Amortização de Empréstimos	0,00	0,00	0,00
Outras Receitas de Capital	0,00	0,00	0,00
<b>TOTAL DAS RECEITAS PREVIDENCIÁRIAS - RPPS (III) = (I+II)</b>	<b>31.532.397,89</b>	<b>31.127.314,53</b>	<b>40.851.799,61</b>
DESPESAS PREVIDENCIÁRIAS - RPPS	2016	2017	2018
ADMINISTRAÇÃO (IV)	21.366,62	21.366,62	3.560.790,67
Despesas Correntes	0,00	0,00	3.490.741,62
Despesas de Capital	21.366,62	21.366,62	100.048,85
PREVIDÊNCIA (V)	28.698.126,72	22.612.279,40	34.524.860,54
Benefícios - Civil	25.805.343,49	19.729.496,17	34.524.860,54
Aposentadorias	19.729.496,17	13.653.648,66	27.427.791,53
Pensões	2.572.913,41	2.572.913,41	3.730.019,27
Outros Benefícios Previdenciários	3.502.933,91	3.502.933,91	3.367.069,74
Benefícios - Militar	0,00	0,00	0,00
Reformas	0,00	0,00	0,00
Pensões	0,00	0,00	0,00
Outros Benefícios Previdenciários	0,00	0,00	0,00
Outras Despesas Previdenciárias	2.862.783,23	2.862.783,23	0,00
Compensação Previdenciária do RPPS para o RPPS	0,00	0,00	0,00
Demais Despesas Previdenciárias	2.862.783,23	2.862.783,23	0,00
Despesas previdenciárias - RPPS (Intra-orçamentárias)	46.933,07	46.933,07	0,00
Administração	46.933,07	46.933,07	0,00
Despesas Correntes	46.933,07	46.933,07	0,00
Despesas de Capital	0,00	0,00	0,00

Módulo: ARLOC0012b

Página: 2

Composição do relatório: Sistema

AMF - Demonstrativo VI (LRF, art.4º, §2º, inciso IV, alínea "a")

R\$ 1,00

<b>TOTAL DAS DESPESAS PREVIDENCIÁRIAS - RPPS (VI) = (IV+V)</b>	<b>28.796.426,41</b>	<b>22.690.579,09</b>	<b>38.115.971,21</b>
<b>RESULTADO PREVIDENCIÁRIO (VII) = (III - VI)</b>	<b>2.775.971,28</b>	<b>8.446.735,44</b>	<b>2.736.128,40</b>
RECURSOS RPPS ARRECADADOS EM EXERCÍCIOS ANTERIORES	2016	2017	2018
VALOR	0,00	0,00	0,00
RESERVA ORÇAMENTÁRIA DO RPPS	2016	2017	2018
VALOR	0,00	0,00	0,00
BENS E DIREITOS DO RPPS	2016	2017	2018
Caixa e Equivalentes de Caixa	147.943,06	87.530,37	17.475.633,90
Investimentos e Aplicações	0,00	0,00	0,00
Outros Bens e Direitos	0,00	0,00	0,00
APORTES DE RECURSOS PARA O PLANO PLANO PREVIDENCIÁRIO DO RPPS	2016	2017	2018
Total dos Aportes para o RPPS	0,00	0,00	0,00
Recursos para Cobertura de Insuficiência Financeira	0,00	0,00	0,00
Recursos para Formação de Reserva	0,00	0,00	0,00
Outros Aportes para o RPPS	0,00	0,00	0,00
Recursos para Cobertura de Déficit Financeiro	0,00	0,00	0,00
Recursos para Cobertura de Déficit Atuarial	0,00	0,00	0,00

FONTE: e-Sistema, Unidade Responsável: PREFEITURA MUNICIPAL DE VÁRZEA GRANDE, 26/Jul/2018, 16h e 22m

Nota: A projeção atuarial consta do anexo: Projeção Atuarial da PREVIVAG.



## II.6.b. PROJEÇÃO ATUARIAL RPPS

	<p>MATO GROSSO PREFEITURA MUNICIPAL DE VÁRZEA GRANDE LEI DE DIRETRIZES ORÇAMENTÁRIAS - Exercício: 2020 ANEXO DE METAS FISCAIS PROJEÇÃO ATUARIAL DO REGIME PRÓPRIO DE PREVIDÊNCIA DOS SERVIDORES - PLANO PREVIDENCIÁRIO</p>	<p>Data: 29/07/2019 Hora: 16:27</p>
--	--	---

AMF – Demonstrativo 6 (LRF, art.4º, § 2º, inciso IV, alínea "a")

R\$ 1,00

EXERCÍCIO	RECEITAS PREVIDENCIÁRIAS (a)	DESPESAS PREVIDENCIÁRIAS (b)	RESULTADO PREVIDENCIÁRIO (c) = (a-b)	SALDO FINANCEIRO PREVIDENCIÁRIO (d) = (dExercício anterior) + (c)
2018	0,00	0,00	0,00	165.948.687,95
2019	58.536.651,38	38.015.812,53	20.520.838,85	186.469.526,80
2020	56.625.062,12	41.065.834,39	15.559.227,73	202.028.754,53
2021	57.709.547,98	42.730.145,20	14.979.402,78	217.008.187,31
2022	59.118.047,08	44.488.843,18	14.629.203,90	231.637.391,21
2023	60.961.476,31	45.856.905,37	15.104.570,94	246.741.962,15
2024	61.695.502,21	47.553.051,59	14.142.450,62	260.884.412,77
2025	62.089.503,99	49.870.155,03	12.219.348,96	273.103.761,73
2026	65.832.745,95	51.704.472,03	14.128.273,92	287.232.035,65
2027	69.014.498,69	54.269.150,93	14.745.347,76	301.977.383,41
2028	73.527.976,74	56.937.859,96	16.590.116,78	318.567.500,19
2029	78.148.254,00	60.506.013,10	17.642.240,90	336.209.741,09
2030	83.647.606,43	63.506.518,25	20.091.088,18	356.300.829,27
2031	89.334.539,75	66.717.457,49	22.617.082,26	378.917.911,53
2032	96.049.374,78	68.849.170,26	27.200.204,52	406.118.116,05
2033	102.585.364,56	71.474.744,26	31.110.620,30	437.228.736,35
2034	109.163.052,27	74.872.071,12	34.290.981,15	471.519.717,50
2035	116.361.438,96	77.844.877,82	38.516.561,34	510.036.278,84
2036	123.842.684,30	81.105.918,48	42.736.765,82	552.773.044,66
2037	131.597.934,99	83.696.969,74	47.900.965,25	600.675.019,91
2038	140.381.321,15	85.944.304,26	54.437.016,89	655.112.036,80
2039	149.562.158,46	88.788.029,03	60.774.129,43	715.886.166,23
2040	152.920.793,38	91.720.797,31	61.199.996,07	777.086.162,30
2041	156.594.498,12	93.646.501,64	62.937.996,48	840.024.158,78
2042	160.538.829,66	95.630.317,63	64.908.512,03	904.932.670,81
2043	164.766.512,15	96.922.236,11	67.844.276,04	972.776.946,85
2044	60.246.125,94	97.477.937,21	-37.231.811,27	935.545.135,58
2045	57.271.484,74	98.789.012,91	-41.517.528,17	894.027.607,41
2046	54.041.506,71	99.476.902,41	-45.435.395,70	848.592.211,71
2047	50.817.273,75	98.035.519,97	-47.218.246,22	801.373.965,49
2048	47.520.604,17	98.896.305,94	-51.374.701,77	749.999.263,72
2049	44.290.862,90	96.757.566,42	-52.466.703,52	697.532.560,20
2050	40.875.203,48	96.406.888,66	-55.531.685,20	642.000.875,00
2051	37.283.693,77	94.882.517,24	-57.598.823,47	584.402.051,53
2052	33.668.874,28	91.718.337,99	-58.049.463,71	526.352.587,82
2053	30.040.602,91	90.087.997,01	-60.047.394,10	466.305.193,72
2054	23.549.318,30	87.715.197,54	-64.165.879,24	402.139.314,48
2055	19.618.804,50	85.275.151,73	-65.656.347,23	336.482.967,25
2056	15.676.420,98	82.880.375,81	-67.203.954,83	269.279.012,42
2057	11.741.262,05	80.448.935,78	-68.707.673,73	200.571.338,69
2058	7.739.534,59	76.690.769,39	-68.951.234,80	131.619.103,89
2059	3.767.642,04	72.304.294,52	-68.536.652,48	63.072.451,41
2060	122.481,92	67.801.060,94	-67.678.579,02	-4.402.127,61
2061	78.814,47	64.299.061,58	-64.220.247,11	-68.622.374,72
2062	54.989,41	59.768.720,34	-59.713.730,93	-128.336.105,65
2063	35.887,51	57.290.547,58	-57.254.660,07	-185.590.765,72
2064	6.779,35	52.915.935,81	-52.909.156,46	-238.499.922,18

2065	0,00	-49.532.331,13	-49.532.331,13	-288.032.253,31
2066	0,00	-45.823.736,70	-45.823.736,70	-333.856.990,01
2067	0,00	-42.807.683,40	-42.807.683,40	-376.663.673,41
2068	0,00	-39.741.976,38	-39.741.976,38	-416.405.649,79
2069	0,00	-38.145.174,25	-38.145.174,25	-454.550.824,04
2070	0,00	-34.598.488,37	-34.598.488,37	-489.149.312,41
2071	0,00	-31.884.998,80	-31.884.998,80	-521.034.311,21
2072	0,00	-29.269.006,05	-29.269.006,05	-560.303.317,26
2073	0,00	-26.988.686,44	-26.988.686,44	-577.292.003,70
2074	0,00	-24.825.431,45	-24.825.431,45	-602.117.435,15
2075	0,00	-22.194.672,50	-22.194.672,50	-624.312.107,65
2076	0,00	-20.062.815,61	-20.062.815,61	-644.374.923,26
2077	0,00	-17.603.768,68	-17.603.768,68	-661.978.691,94
2078	0,00	-15.403.005,55	-15.403.005,55	-677.381.697,49
2079	0,00	-13.891.736,09	-13.891.736,09	-691.273.433,58
2080	0,00	-12.107.085,69	-12.107.085,69	-703.380.519,27
2081	0,00	-10.914.412,54	-10.914.412,54	-714.294.931,81
2082	0,00	-9.217.366,18	-9.217.366,18	-723.512.297,99
2083	0,00	-7.754.302,01	-7.754.302,01	-731.266.600,00
2084	0,00	-6.560.606,34	-6.560.606,34	-737.817.206,34
2085	0,00	-5.379.192,87	-5.379.192,87	-743.196.399,21
2086	0,00	-4.482.232,73	-4.482.232,73	-747.678.631,94
2087	0,00	-3.809.548,15	-3.809.548,15	-751.488.180,09
2088	0,00	-2.933.704,89	-2.933.704,89	-754.421.884,98
2089	0,00	-2.289.827,76	-2.289.827,76	-756.711.712,74
2090	0,00	-1.792.525,34	-1.792.525,34	-758.504.238,08
2091	0,00	-1.368.987,32	-1.368.987,32	-759.873.225,40
2092	0,00	-1.203.440,39	-1.203.440,39	-761.076.665,79
2093	0,00	-937.597,38	-937.597,38	-762.014.263,17
2094	0,00	-758.370,11	-758.370,11	-762.772.633,28

NOTA: Projeção Atuarial elaborada em 09/07/2019

FONTE: e-Safra, Unidade Responsável: PREFEITURA MUNICIPAL DE VÁRZEA GRANDE 29/Jul/2019, 16h e 27m